

Catálogo de productos

2025



WALKER

En este catálogo:

CUATRO EXTRAS



WALKER TALK VOL. 60

Perfiles de clientes

Billy Gropp Página 2

Mark Hathaway Página 12

Anthony Dalle Página 32

Skyler Akason Página 44



Índice de contenidos

Mensaje de Bob Walker	1	Cabina blanda.....	52
Walker Talk, perfil del cliente: Billy Gropp	2	ROPS (Barra anti-vuelco).....	53
Ventajas de Walker		Quitanieves Monofásico 36	53
Plataforma de corte montaje frontal.....	6	Spyker® Accesorio esparcidor.....	53
Acoplamiento corto de la plataforma de corte.....	6	Escarificadora	54
Plataformas de corte intercambiables y Complementos.....	7	Pulverizador de barra.....	55
Cuerpos y plataformas basculantes	7	Hoja dózer de 48"	55
Sistema de manipulación de la hierba® (GHS)	8	Hoja dózer de 48" modelo R	55
Componentes integrados	8	Complementos: Opcionales	
Dirección y manejo precisos	9	Asiento confort.....	56
Compacto	9	Asiento con suspensión.....	56
Sistema de rendimiento del aceite		Apoyabrazos	56
de la transmisión (TOPS)™.....	10	Cajón de Transporte Trasero.....	57
Aceite y filtro Kohler PRO de 300 horas		Faros.....	57
de duración prolongada	11	Portavasos	57
Walker Talk, perfil del cliente: Mark Hathaway.....	12	Funda para el panel de instrumentos.....	57
Modelos		Power Dump (Descarga basculante).....	58
Modelo S.....	16	Hi-Dump (Descarga basculante en altura)®	58
Modelo C.....	18	Deflector de no recogida	59
Modelo T	22	Bloqueo del soplador GHS.....	59
Modelo D.....	24	Bolsa de escombros	59
Modelo R	26	Contenedores de basura	60
Modelo B	28	Pantalla con agujeros grandes	60
Modelo H.....	30	Saltador de acera	60
Walker Talk, perfil del cliente: Anthony Dalle	32	Power Tilt-Up® (Levantamiento de	
Plataformas De Corte		plataforma Automático).....	61
Plataformas y Kits de Acolchado	36	Cuchillas Flotantes	61
Plataformas Para Recolección	37	Cuchillas para Alta Densidad	61
Plataformas de descarga lateral.....	38	Palanca manual de ajuste de la altura	
Plataformas de descarga trasera.....	39	de la plataforma de corte.....	62
Multi-plataformas	40	Pedal de ajuste de altura de la plataforma de corte.....	62
Complementos de plataforma	41	Arandelas de altura de la plataforma de corte	63
Compatibilidad de las Plataformas	43	Deck Cuff (Acople para la plataforma de corte)	64
Walker Talk, perfil del cliente: Skyler Akason.....	44	Ruedas traseras de eje extendido	64
Complementos: Implementos		Rueda trasera doble	64
Enganche de implementos	48	Rueda trasera ancha.....	65
Opcional: Pesos traseros.....	48	Reposapiés ajustables	65
Cepillo Barredor	49	Bloqueo de la rueda trasera.....	66
Hoja dózer (48" ó 60")	50	Kit de neumáticos grandes	66
Pala cargadora.....	50	Neumáticos para césped.....	67
Soplador de escombros.....	51	Neumáticos todoterreno (AT).....	68
Quitanieves de dos etapas (42" ó 50")	51	Neumáticos de la plataforma de corte	69
Complementos: Accesorios		Cadenas de neumáticos.....	69
Cabina rígida.....	52	Compatibilidad de los Complementos.....	70
		Especificaciones del cortacésped Walker Contraportada	

Visite walker.com para obtener más información sobre todos los productos Walker

Nota: Algunos modelos de este catálogo se muestran con complementos y opciones no estándar.



Desde que mi padre, mi hermano y yo diseñamos la primera Segadora Walker en 1977, siempre ha sido intencionadamente diferente de otros cortacéspedes. En ese momento, mi familia estaba frustrada con los desafíos que estábamos teniendo al cortar con nuestros propios céspedes de manera rápida, fácil y con resultados satisfactorios. Sencillamente, no había ninguna segadora autoportante que pudiera segar como queríamos, así que diseñamos y construimos la nuestra. Como siempre decía mi padre: "Si no puedes comprarlo, constrúyelo", y así lo hicimos.

A lo largo de los años hemos seguido mejorando el diseño de la Walker, y con cada cambio ha mejorado la agilidad, la facilidad de uso y la calidad de corte de la segadora Walker. Nuestra familia ha establecido un alto estándar de

rendimiento, y cada aspecto de la segadora Walker se ha creado con ese estándar en mente. Hoy en día, los cortacéspedes Walker son de fabricación estadounidense y se construyen a mano con orgullo en Fort Collins, Colorado. Al comprar una Walker, no sólo estás adquiriendo un producto de alta calidad, sino que se está uniendo a la familia de las segadoras Walker.

Bob Walker

Bob Walker,
Presidente de
Walker Manufacturing



Un jardinero entre muchachos

Billy Gropp nunca olvidará la vez que estuvo atendiendo una propiedad residencial al principio de su carrera, en los años 80. La señora de la casa se refería a él como "el chico del patio". Billy se lo tomó con calma. Se limitó a decir "Sí, señora", cobró y pasó a la siguiente propiedad. Como joven que intentaba crear una empresa, eso era lo esencial.

Pero aún así se metió bajo la piel de Billy. Su visión era establecer una empresa completa de mantenimiento de jardines basada en principios como la integridad, la calidad y la profesionalidad. Decidió simplemente usar ese comentario frívolo del "chico del patio" como motivación.

En cuestión de pocos años, la visión de Billy se estaba convirtiendo en realidad. Su empresa, The Groundsman, estaba adquiriendo más propiedades, ofreciendo más servicios y se estaba convirtiendo en una marca conocida en el mercado de Augusta, Georgia. En la actualidad, la empresa cuenta con aproximadamente 40 empleados que brindan una larga lista de servicios de mantenimiento de jardines a prestigiosos clientes de los sectores de la salud, comercial e industrial. También se mantiene una pequeña cartera de cuentas residenciales, pero el enfoque es definitivamente comercial.

"Es mucho más rentable trabajar para alguien que gasta el dinero de otros", dice Billy. "Cuando una propiedad se ve bien, el administrador de propiedades recibe una palmadita en la espalda de su jefe. Ahora ese administrador de la propiedad quiere que todo siga funcionando como hasta ahora. Entonces, como contratista, tienes que cobrar lo suficiente para brindar ese nivel de servicio. Pero nunca cobres de más, nunca. "Hay que construir una relación basada en el respeto mutuo y el trabajo en equipo".

Subiendo los peldaños de la escalera comercial

Antes de fundar su empresa de mantenimiento de jardines, Billy Gropp trabajaba en una planta química. Era un buen trabajo, pero Billy acababa de terminar la escuela secundaria y estaba lleno de energía. Recientemente había comprado un cortacésped de gran tamaño para utilizar en la propiedad de su madre. Billy empezó a preguntarse si podría usar esa máquina para cortar el césped de algunos otros jardines en su tiempo libre.

"Fue entonces cuando vi un anuncio en el periódico buscando un jardinero para un complejo de apartamentos", recuerda Billy. "Decidí investigarlo. Resulta que en realidad querían a alguien que trabajara directamente para ellos a tiempo completo. Pero todavía conservaba mi trabajo en la planta química. Me dijeron que hablara con el administrador de otro complejo de apartamentos al otro lado de la carretera interestatal. Ese complejo utilizaba un contratista, pero no estaban contentos con la calidad".

Billy condujo directamente hasta allí. Y he aquí que el contratista estaba en el lugar



ese día. Billy estacionó su camioneta y observó por un rato. Luego se acercó al contratista para conversar un poco. "Le pregunté: '¿Cuánto cobras por hacer un trabajo como este?'. Me lo dijo sin rodeos", cuenta Billy.

Más tarde, Billy se puso en contacto con el administrador del apartamento y le dijo cuánto cobraría por cuidarlo, corte de césped y mantenimiento del terreno. El precio de Billy era un poco más alto que el del contratista actual. "Pero le dije al gerente que el precio no sería negociable..." si querían que su propiedad luciera mejor de lo que lucía ahora", dice Billy. Billy consiguió el trabajo y entró oficialmente... en el negocio de mantenimiento de jardines. Inspirado por ese anuncio inicial en el periódico, decidió llamar a su empresa The Groundsman. Era el año 1979.

Un par de años después, Billy dejó su trabajo por turnos en la planta química. También comenzó a alejarse del mercado de complejos de apartamentos. El jardinero comenzó a ocuparse de otros tipos de propiedades comerciales, incluidos bancos, edificios de oficinas más pequeños y restaurantes. En poco tiempo, la industria de la comida rápida se convirtió en la vía rápida hacia la cima de The Groundsman.

"Estos lugares vieron el valor de un bonito paisaje. Nos contrataron para hacer toda la construcción nueva y el mantenimiento. De hecho, McDonald's fotografió una de las propiedades y la puso en la portada de su revista de franquicias, diciendo que así es como debería lucir cada propiedad".

"Adquirimos los trabajos de jardinería en algunos locales de McDonald's que en ese momento eran propiedad de corporaciones", dice Billy. "Estos lugares vieron el valor de un bonito paisaje. Nos contrataron para hacer toda la nueva construcción y mantenimiento. De hecho, McDonald's fotografió una de las propiedades y la puso en la portada de su

revista de franquicias, diciendo que así es como debería lucir cada propiedad".

The Groundsman también se ocupaba de otros restaurantes de comida rápida y, de hecho, ayudó a ser pionero en el concepto de utilizar color anual en este tipo de propiedades. El mercado de la restauración impulsó a Billy a empezar a cambiar también su visión sobre el corte del césped. El montaje preliminar ya no sería suficiente. Billy necesitaba comenzar a recolectar el césped para que esos céspedes lucieran impecables. Sin embargo, un pequeño tractor con operador a pie no era una opción viable porque no sería lo suficientemente productivo.

Ingeniería como forma de aumentar la productividad

A principios de los años 1980, Billy diseñó su propio cortacésped recolector de césped casero. Comenzó con un tractor cortacésped y una plataforma de montaje central de 50 pulgadas. Construyó un adaptador que se conectaba a la abertura de descarga. Una manguera flexible conectada a ese adaptador. La manguera flexible conducía a un conjunto de soplador con un motor Briggs de 5 hp. Eso lo llevó a un bote de basura alto y rectangular que Billy consiguió de uno de sus clientes de comida rápida. Billy

también construyó un marco a partir del eje trasero de la cortacésped donde el bote de basura podía deslizarse hacia adentro y hacia afuera. Colocó la bolsa de una cortacésped manual Snapper encima del bote de basura para contener los escombros.

Considerándolo todo, Billy hizo un buen



Billy Gropp (de pie) y Mike Dohn, vicepresidente de operaciones de Billy, quien se hará cargo de la empresa cuando Billy decida retirarse.

trabajo con esa creación. Pero lo que no sabía es que un fabricante de Colorado había comenzado recientemente a fabricar su propio cortacésped recolector de césped. Luego vio otro anuncio en el periódico, esta vez de algo llamado Walker Mower, que un distribuidor de la zona había comenzado a vender. Billy preguntó y ha estado usando Walker Mowers desde entonces. En la actualidad, The Groundsman tiene alrededor de 15 unidades en producción: todas ellas Modelo T con plataformas de colección de 48 pulgadas.

Hacer que los jardines de esos restaurantes de comida rápida luzcan impecables es lo que ayudó a catapultar a The Groundsman a la cima del mercado comercial. "Esas propiedades nos dieron mucha visibilidad", dice Billy. Con el tiempo, Groundsman comenzó a trasladarse de restaurantes a sitios de mayor escala, como fábricas, complejos de oficinas e instalaciones de atención médica.

Actualmente se gestionan cuatro grandes cuentas hospitalarias, cada una de las cuales incluye una red de oficinas satélite en la zona. "Por alguna razón, la industria médica ha sido muy buena con nosotros", dice Billy. "Quieren aumentar el nivel de calidad y también la atención al detalle. "Eso es de lo que estamos orgullosos".

Perfeccionando el arte de la retención de clientes

The Groundsman comenzó a prestar servicio a su primer hospital en 1989, cuenta que aún lo conserva hasta el día de hoy. Como una cuestión de hecho, La empresa no ha perdido ni una Cuenta comercial de cualquier tipo en más de 12 años.

Una gran parte de la propuesta de valor de The Groundsman es la amplitud de los servicios que ofrece. La empresa hace más que cortar el césped. Podan árboles y dan servicio a los sistemas de riego. Proporcionan otros servicios de mantenimiento exterior. Servicios como limpieza de basura y lavado a presión. Equipos especializados limpian los estacionamientos y esterilizan las bahías de ambulancias en los hospitales. Algunos incluso limpian telarañas de los huecos de los ascensores.

The Groundsman también se ha ganado la reputación de estar siempre disponible. Esa reputación le valió a la empresa la oportunidad de realizar tareas de mantenimiento de estacionamientos en un prestigioso evento deportivo que se celebra en la zona cada primavera. El Groundsman también conserva esa cuenta desde hace una docena de años.

Aunque The Groundsman ofrece muchos más servicios que cortar el césped, la apariencia del césped sigue estando en lo más alto de la lista de prioridades de Billy.

“El tipo de propiedades que hemos



The Groundsman consiguió su primera cuenta hospitalaria en 1989 y actualmente presta servicio a cuatro cuentas hospitalarias .

atendido a lo largo de los años ha cambiado, pero las Walkers todavía se utilizan en lo que llamamos nuestros hermosos jardines”, dice Billy. “Utilizamos algunas cortadoras de césped de corte grueso en algunos de los perímetros de nuestras propiedades más grandes. Pero no hay nada como una Walker para realizar cortes detallados en áreas que reciben riego y necesitan lucir de primera calidad”.

Para ofrecer de manera rentable un nivel de servicio tan alto, The Groundsman también debe funcionar con un alto nivel de eficiencia.

“Hemos descubierto que en la industria del paisajismo se ganan muchos ‘pequeños dólares’”, dice Billy. “Hay que tener cuidado con cada centavo, lo que se traduce en cada minuto. Ahí es donde veo muchos beneficios adicionales al utilizar cortacéspedes Walker. Puedes recortar cada lado del cortacésped y recoger los recortes. Luego es fácil darle la vuelta, vaciar la tolva y volver a trabajar. El tiempo es dinero y todo tiene que hacerse de la forma más eficiente

posible. Realizamos un seguimiento de cada minuto de cada empleado en cada trabajo. “La Walker ha sido perfecta para ese tipo de entorno de trabajo”.

A sus 65 años, Billy Gropp esperaba alejarse más del negocio a esta altura. Pero el COVID ha alterado su fuerza laboral, lo que ha obligado a Billy a involucrarse nuevamente en ciertos aspectos de la empresa. Si bien no se ha establecido un calendario específico, hay un plan de salida. Mike Dohn es un empleado desde hace mucho tiempo que está a punto de convertirse en propietario mayoritario cuando Billy se jubile. A Mike ya le han dado una pequeña parte de la empresa.

“Decidí que Mike fuera copropietario ahora para darles a nuestros clientes cierta seguridad para el futuro”, explica Billy. “La retención de clientes es siempre lo más importante. Nunca quisimos ser la empresa más grande. Sólo queríamos ofrecer el mejor servicio. Eso es lo que ha funcionado para nosotros y es lo que seguirá funcionando después de que yo me vaya”.

Sabiduría bastante profunda de un pequeño muchacho de patio. ¿O debería decir jardinero?

Vea la historia de Billy mirando este vídeo.



SCAN ME



Si bien The Groundsman se especializa en el mantenimiento de terrenos comerciales, mantiene una pequeña cartera de propiedades residenciales.

Ventajas de las Walker

Plataforma de corte de montaje frontal

La suspensión flexible de la plataforma de corte permite que esta se mueva independientemente de la carrocería del tractor sobre colinas y valles.



La verdadera plataforma flotante se articula libremente sobre terrenos irregulares.

Acoplamiento de la plataforma de corte de corta distancia

Cortan menos en las crestas



Cortan más césped en un valle



Plataforma de corte de montaje frontal

Conseguir un corte bonito ha sido nuestro enfoque desde el primer diseño de Walker Mower. La plataforma de corte situada delante de la máquina es fundamental para producir resultados de alta calidad. La plataforma de montaje frontal de Walker reduce el impacto en el césped antes del corte, lo que da como resultado un acabado más uniforme, similar a una alfombra. Este resultado se consigue transfiriendo peso desde los Neumáticos con las ruedas de la plataforma de corte que minimizan el Enmarañamiento de la hierba.

La suspensión flexible de la plataforma del Walker proporciona un corte suave y constante, ya que en la parte delantera la plataforma montada se articula independientemente del tractor siguiendo el contorno del terreno, minimizando el arranque del césped y proporcionando un corte hermoso.

El marco portador de torsión flexible de Walker permite que la plataforma se articule y flexione libremente de manera lateral, produciendo un corte suave, incluso sobre contornos de terreno complicados. Esto hace que las cortadoras de césped Walker sean ideales para cortar césped irregular.

Acoplamiento de la plataforma de corte de corta distancia

Las plataformas de montaje frontal también crean una distancia más corta entre el punto de contacto del neumático motriz y el punto de contacto del neumático giratorio delantero, lo que permite que las plataformas Walker sigan con precisión los contornos del suelo. En comparación con las plataformas colgantes de montaje central que se utilizan en otras cortadoras de césped, las plataformas de corte Walker cortan menos césped en las crestas y dejan menos césped sin cortar en los valles de los contornos del terreno.

Plataformas de Corte y Complementos intercambiables

Cambie la plataforma de corte por una de un tamaño o tipo diferente, o cambie a un complemento.



Carrocerías abatibles y cubiertas abatibles

Fácil acceso al motor y a la transmisión.



Acceso fácil y seguro para la limpieza de la plataforma y el mantenimiento de las cuchillas.



Plataformas de Corte y Complementos intercambiables

Ya sea que se trate de césped, hojas, escombros o nieve, las cortadoras de césped Walker están diseñadas para brindar productividad durante todo el año. En la mayoría de los modelos, las cubiertas se pueden cambiar fácilmente. Para recolecciones más grandes o más pequeñas, triturado o plataformas de descarga para adaptarse a la tarea en cuestión. Además, con docenas de complementos como una escarificadora, cuchillas topadoras, quitanieves o cepillos rotativos, la

Walker es una de las cortadoras de césped más versátiles del mercado.

Carrocerías abatibles y cubiertas abatibles


Cada Walker cuenta con una carrocería que se abre, exponiendo rápidamente las correas de transmisión, el sistema eléctrico, el motor y la transmisión, lo que facilita el servicio y el mantenimiento. No se necesitan herramientas ni equipos especiales. Simplemente suelte el pestillo del cuerpo y el gabinete asistido por resorte de gas se abre para brindar acceso sin obstrucciones a todos los

componentes funcionales de la Walker.

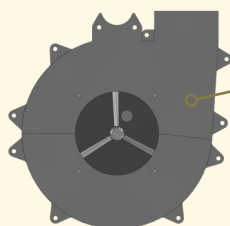
Todas las plataformas Walker se inclinan rápidamente hacia arriba, lo que hace las tareas de mantenimiento más seguras y fáciles. Se necesitan unos segundos para desbloquear, levantar y asegurar la plataforma en posición vertical, proporcionando acceso a las cuchillas, la carcasa y la tolva. Los modelos H también tienen una Inclinación eléctrica opcional® Deck Lift (Elevador de la plataforma de corte). Las plataformas de corte inclinables también permiten que la Walker ocupe menos espacio al viajar o almacenarse.

Ventajas de las Walker

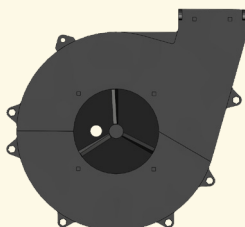
Sistema de manejo de césped® (GHS) y componentes integrados



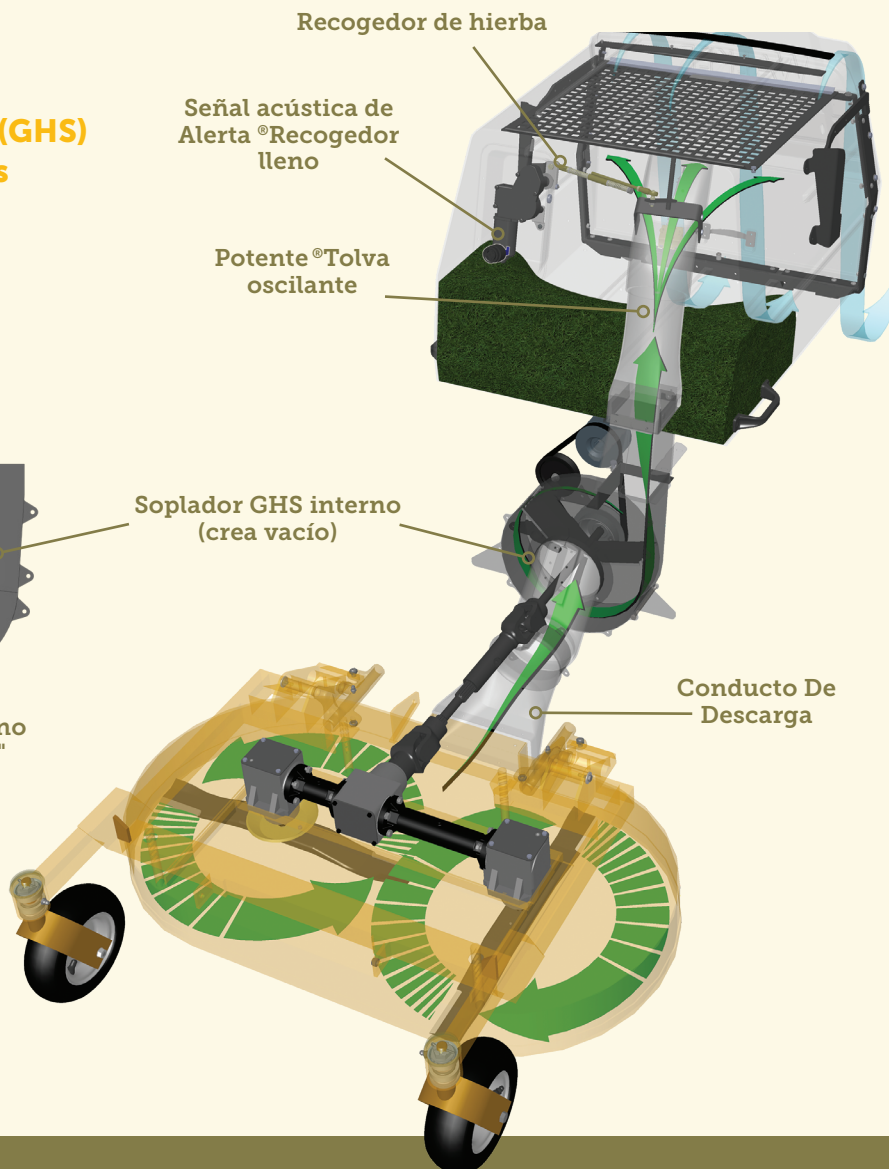
Soplador interno GHS de 10,5" (26,67 cm) (Modelos C19, C19i, T, D)



Soplador interno GHS de 12,75" (32,38 cm) (Modelo S)



Soplador interno GHS de 13,25" (33,66 cm) (Modelo C23i)



Sistema de manejo de césped® (GHS)

Walker inventó el sistema interno de manejo de césped® en su primera cortadora de césped, y sigue siendo la forma más eficiente de recolectar recortes de césped, hojas y residuos del césped. Dejando un hermoso acabado similar a una alfombra.

Las plataformas de recolección mueven los recortes a un conducto de descarga trasero central, donde un soplador interno aspira el césped cortado y los residuos y luego los sopla directamente a una caja recolectora de césped compacta montada en la parte trasera. El PowerFit® (conducto

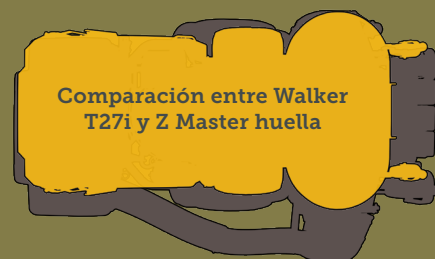
oscilante) compacta uniformemente los recortes y el Grass-Pak (señal de recolector lleno)® alerta al operador cuando llega el momento de vaciar el recolector. Para volcar los recortes, el operador puede simplemente inclinar la caja recolectora hacia atrás con las manijas laterales o utilizar el Power Dump o Hi-Dump opcional.® complementos que permiten el vaciado del recolector desde el asiento del operador.

Componentes integrados

Las cortadoras de césped Walker están diseñadas para garantizar que todo el sistema de recolección de césped

sea interno. Este esfuerzo intencional ha permitido que Walker Mowers mantenga su tamaño compacto. No hay tubos voluminosos ni bolsas que se extiendan más allá del espacio que ocupa la cortadora de césped.

Comparación entre Walker T27i y Z Master huella





Compacto



Dirección de precisión y manipulación

Control De Velocidad Hacia Adelante

Palancas de dirección para una conducción precisa
Control con la punta de los dedos



Compacto

La mayoría de los céspedes tienen áreas con estrechas puertas, espacios reducidos entre elementos del paisaje, u otros obstáculos que pueden dificultar el corte. El tamaño compacto del cortacésped Walker le brinda la capacidad para superar estos desafíos con mayor facilidad y eficiencia.

El cortacésped Walker ocupa poco espacio y está diseñado para entrar y salir de lugares estrechos como puertas, entre árboles, esquinas de cercas y otros lugares similares.

Dirección y manejo de precisión

Con una combinación fácil de usar de dirección con la punta de los dedos y control de velocidad de avance, el cortacésped Walker va exactamente a donde usted quiere con poco esfuerzo.

Control de velocidad de avance

Una vez en la posición de conducción, el control de velocidad de avance utiliza un bloqueo de fricción para funcionar como un control de crucero. control, permitiéndole controlar la cortadora de césped simplemente aplicando presión en las palancas de dirección. Para detenerse, tire del control de velocidad de avance hacia atrás a la posición

Neutral-Estacionamiento.

Palancas de dirección

Las palancas de dirección de la cortacésped Walker se controlan al momento en que se aplica la presión. Cada palanca de dirección está amortiguada por un resorte, lo que proporciona un funcionamiento suave de la máquina. Puede dirigir la máquina fácilmente controlando ambas palancas con una sola mano, utilizando únicamente una suave presión con la punta de los dedos. El sistema de dirección está diseñado para una conducción y un manejo precisos, utilizando una geometría de articulación óptima y componentes de alta calidad.

Ventajas de las Walker



Manguera de retorno

Bomba de aceite

Filtro de aceite


Manguera de alimentación de la bomba

Aceite hidráulico Walker Model 7 por AMSOIL Industrial

Filtro de aceite TOPS™



Para una mayor vida útil de la transmisión y una garantía extendida de la transmisión



Sistema de rendimiento del aceite de transmisión (TOPS)™

TOPS™ brinda protección y rendimiento mejorados a la transmisión de todas las cortacéspedes Walker equipadas con transmisiones hidrostáticas Walker Modelo 7 al hacer circular y filtrar activamente el fluido del sistema de transmisión cada 38 segundos.

"TOPS"™ incluye:

- Una bomba de aceite de aluminio macizo totalmente mecanizada con soporte de filtro integrado, impulsada por una correa de transmisión, que

hace circular aceite filtrado cuando el motor está en funcionamiento.

- Un filtro de aceite con fibra de vidrio de primera calidad fabricado en EE. UU. para Walker.
- Depósito de aceite de acero remoto que duplica la capacidad de aceite y reduce la temperatura del aceite.
- Aceite totalmente sintético formulado específicamente para uso prolongado. Vida útil de la transmisión bajo cargas elevadas y temperaturas ambiente extremas. Aceite hidráulico Walker modelo 7, número de pieza 6450-21.
- Un programa de mantenimiento que

agrega un intervalo de cambio de aceite y filtro de 500 horas después del servicio de rodaje inicial de 100 horas.

- Garantía extendida de transmisión cuando se realiza el servicio según las instrucciones; se aplican condiciones.

Ver más detalles en: walker.com/tops



Aceite y filtro de motor de vida útil prolongada de 300 horas Kohler PRO

Aceite sintético Kohler PRO 10W-50 vs aceite de motor de automóvil convencional (API-SN)

	Aceite sintético Kohler PRO 10W-50	Conv. Aceite para automóvil (API-SN)
Garantizado Intervalo de cambio de aceite de 300 horas	✓	✗
Protección adicional contra la corrosión para el almacenamiento estacional	✓	✗
Operación multi-temporada	✓	✗
Rendimiento superior para temperaturas de funcionamiento extremadamente frías y calientes.	✓	✗
Menor consumo de aceite	✓	✗



El aceite y el filtro estándar en los motores Kohler de Walker proporcionan un Intervalo de cambio de aceite tres veces más largo.

Aceite y filtro de motor de vida útil prolongada de 300 horas Kohler PRO

El aceite sintético y el filtro Kohler PRO de vida útil prolongada de 300 horas brindan protección inigualable para las cortadoras de césped Walker equipadas con motores Kohler. Este aceite totalmente sintético 10W-50 tiene una vida útil 3 veces más larga, lo que extiende los cambios de aceite y proporciona una protección ideal del motor en todas las estaciones y todas las temperaturas.

- Intervalo de cambio de aceite 3 veces más largo
- Diseñado por A MSOIL Exclusivamente para Kohler
- Aceite totalmente sintético formulado específicamente para intervalos de cambio de aceite prolongados en motores refrigerados por aire Kohler
- Intervalo de cambio de aceite garantizado de 300 horas en la mayoría de los motores a gasolina Kohler pasados, presentes y futuros
- Viscosidad 10W-50 para rendimiento en todas las estaciones
- Inhibidor de corrosión adicional para almacenamiento estacional y uso en varias temporadas
- Consumo de aceite menor que el aceite convencional
- Garantía aprobada para motores Kohler

Ver más detalles en:
walker.com/kohler-engine-oil





Tristan Smith, parte del equipo de "Beast Mowed Lawn Care" corta el césped en el pintoresco Deer Lodge, Montana.



Alimentando a la bestia en las colinas de Montana

Mark Hathaway había pasado la mayor parte de los últimos 12 años viendo desde la barrera. Como la empresa de corte de césped que había fundado en 2006, en la que todavía tenía una pequeña participación, estaba tambaleándose. Mark ya no podía simplemente mirar. Él decidió dejar su trabajo a tiempo completo en IT para sumergirse completamente en la empresa. Tan solo unos años después, "Beast Mowed Lawn Care" en Deer Lodge, Montana, había crecido un 500%.

"Siempre sentí que la empresa estaba a punto de poder hacer algo grandioso", dice Mark. "A mi jefe en mi trabajo de tiempo completo no le gustaba que pasara tanto tiempo en mi trabajo secundario. Decidí que era hora de darle una oportunidad genuina a esto de cortar el césped. Como una moneda mal habida, este negocio encontró la manera de volver a mí".

Mark se hizo cargo de la empresa a mediados de 2020. A finales de 2023, esa "mala moneda" generaba más de 500.000 dólares en ingresos anuales. Además de cortar el césped y realizar mantenimiento, Beast Mowed ofrece fertilización y control de malezas, poda ligera de árboles y retirada de nieve. La empresa se ha expandido al paisajismo. Instalaciones en 2024. Mark se ensucia las manos con todo esto, lo cual no le molesta en absoluto.

"Hay algo surrealista en una mañana temprana en Montana cuando estás quitando la nieve", relata Mark. "Es como si no existiera nadie más. Esos tres o cuatro centímetros de nieve absorben todo el ruido ambiental, y lo único que se oye es el ruido de la quitanieves. Honestamente, es ese mismo tipo de sentimiento el que me ha atraído al césped. Cuando terminas de tener un césped que luce perfecto, cuando los bordes de la acera están impecables y las rayas son perfectas, hay una sensación de satisfacción que no se puede obtener con muchos trabajos. "La verdad es que ya ni siquiera siento que tengo trabajo".

Monstruo de una oportunidad

Mark Hathaway se mudó a Deere Lodge, Montana, desde Utah en 2004 para dirigir la operación de IT en un aserradero. Al darse cuenta de que ser propietario de una vivienda aumentaría las probabilidades de que Mark se quedara, el jefe de Mark quiso ayudarlo a encontrar una casa. Encontraron un lugar bonito, pero estaba pegado a

una parcela adyacente con un enorme césped. El jefe de Mark decidió comprar la propiedad, dividirla y venderle a Mark la parte más pequeña junto con la casa.

“A mí me fue muy bien, pero ahora mi jefe tenía que cortar un césped enorme”, recuerda Mark. “Había cortado el césped en la universidad y siempre lo disfruté. Vi el trabajo que estaba haciendo el contratista en el césped del jefe y pensé que podía hacerlo mejor. Sugerí conseguir un cortacésped comercial usado de giro cero y comenzar a cortarlo yo mismo. Así que eso fue lo que hicimos. Al poco tiempo, otros vecinos empezaron a pedirme que cortara el césped. Lo siguiente que supe fue que estaba cortando bastante césped. Estaba casi empezando a interferir en mi trabajo de informática en el aserradero”.

Mark terminó dejando ese trabajo para trabajar para la empresa que fabricaba el software del aserradero. Pero ese trabajo requería muchos viajes, de los cuales Mark rápidamente se cansó. Su negocio de corte de césped seguía funcionando bien, por lo que Mark continuó ganándose la vida cortando césped y haciendo consultoría de IT.

Como su trabajo como consultor de IT iba bien, Mark pensó que quizás era momento de dejar el negocio del corte de césped. Pero tenía un problema.

“Me impresionó mucho uno de los chicos que trabajaba para mí y me habría sentido destrozado si hubiera perdido su trabajo porque cerré mi negocio”, dice Mark. “Básicamente, vendí mi empresa

trabajo. “Le dije que podría ganar mucho más dinero cortando césped”, dice Mark. “Le sugerí que se mudara a Montana para hacerse cargo de Lawn Monster. Finalmente aceptó en 2018”.

El contrato más grande de Lawn Monster en ese momento, una iglesia, buscaba consolidar proveedores de servicios. Eso significaba que se le preguntaría a Lawn

“Cuando terminas de tener un césped que luce perfecto, cuando los bordes de la acera están impecables y las rayas son perfectas, hay una sensación de satisfacción que no se puede obtener con muchos trabajos. “La verdad es que ya ni siquiera siento que tengo trabajo”.

de jardinería, que en aquel momento se llamaba Lawn Monster, al padre de este chico por el valor del equipo”.

Era sólo cuestión de tiempo antes de que Lawn Monster se volviera demasiado monstruoso también para su nuevo dueño. Mark tuvo otra idea. Un cuñado de Utah, Chaz Frandsen, estaba luchando por vender seguros después de perder su

Monster, si fuera posible, cortar el césped en todas sus iglesias de la zona. Además, Lawn Monster tendría que proporcionar toda la fertilización, el control de malezas, la poda y la plantación de árboles.

“Mi cuñado se dio cuenta de que estaba un poco sobrepasado en su capacidad, especialmente con la parte de la pulverización de productos químicos”, dice Mark. “Pensé que podría ayudarlo con eso. Entonces hice una pequeña investigación y terminé comprando un pulverizador esparcidor por mi cuenta. Obtuve mi licencia de aplicador de productos químicos y me encargué de esas propiedades de la iglesia para mi cuñado”.

Sin embargo, el resto del negocio fue demasiado para Chaz y quiso dejarlo todo. Otro de los cuñados de Mark, Doug Bull, también se había mudado recientemente a Montana. Terminó comprándole Lawn Monster a Chaz.

Las cosas iban bastante bien para Doug, pero no lo suficiente como para animarlo a dejar su trabajo de tiempo completo. “Pude ver que, en algún momento, el negocio iba a fracasar”, dice Mark, quien en ese momento estaba trabajando nuevamente a tiempo completo en IT.



Beast Mowed Lawn Care emplea principalmente a estudiantes de secundaria. En la imagen, en la fila superior, de izquierda a derecha, Gideon Rubink, Chace Henze y el hijo de Mark, Zach Hathaway. Al frente están Mark Hathaway (izquierda) y Tristan Smith.

"A pesar de lo ocupado que estaba, me involucré aún más en Lawn Monster para ayudar a Doug a administrar las cosas. También comencé a ayudar con el corte del césped. Necesitábamos más ayuda y pudimos convencer a Tristan Smith para que regresara, ya que había trabajado un corto tiempo para Chaz en 2018".

Tristan ha sido la mano derecha de Mark desde que Mark se hizo cargo de la empresa en 2020. Cuando se hizo cargo, Mark ya había invertido mucho dinero en el negocio para comprar equipos más confiables, incluido un nuevo Walker Modelo T. "Para justificar la inversión, pensé que si las cosas no funcionaban con Doug y Lawn Monster, simplemente me quedaría con el nuevo Walker", dice Mark.

Las cosas no funcionaron con Doug, pero han estado trabajando bastante bien desde que Mark se hizo cargo de la empresa. Mark y Tristan inmediatamente cambiaron el nombre a Beast Mowed Lawn Care y han estado alimentando a la bestia desde entonces.

Bad Penny se convierte en una empresa en auge

El suroeste de Montana tiene una población bastante separada unos de otros. Por lo tanto, los dos equipos de corte de césped de Beast Mowed tienen que acumular un tiempo de conducción considerable para dar servicio a toda su base de cuentas. Por eso, Mark dice que una de las mejores inversiones que ha hecho es estampando su marca en los vehículos.

"La forma de ganar dinero con el mantenimiento del césped es manteniendo un recorrido estrecho", afirma Mark. "Con su marca en los camiones, estás haciendo publicidad en las áreas en las que ya estás trabajando. Además, no hay duda de quién hizo el trabajo cuando ven nuestro camión alejarse. Lo fundamental es que queremos que el césped luzca perfecto cuando terminemos y realmente no nos importa qué tipo de equipo usemos para lograrlo".



Beast Mowed Cuidado del césped Le gusta contratar a estudiantes de secundaria para enseñarles a trabajar. Los chicos que tienen seguro que trabajan duro y hacen un trabajo fantástico. En la imagen se ve a Chace Henze cortando el césped de una propiedad residencial.

Da la casualidad de que un cortacésped Walker ha sido la mejor opción de Beast Mowed en ciertas aplicaciones. El Modelo T con plataforma de recolección de 48 pulgadas es la cortadora de césped preferida de Beast Mowed en propiedades de medio acre a un acre. Mark y Tristan también despliegan un Modelo T en las áreas de mayor visibilidad de propiedades más grandes. Luego, en las áreas exteriores de esas propiedades más grandes, los equipos cortan el césped con un tractor de 60 o 72 pulgadas con plataforma de descarga lateral.

"Siempre me ha gustado analizar datos para tomar mejores decisiones comerciales", dice Mark. "Busco constantemente la forma más eficiente de entrar y salir de una propiedad sin tomar atajos, porque queremos que nuestras propiedades se vean perfectas. Nuestras cortadoras de césped Walker han jugado un papel importante en esto. Son tan rápidos y ágiles. Si bien un Modelo T es técnicamente más lento desde el punto de vista de la velocidad de avance, puede superar a cualquier cortadora de césped manual en propiedades pequeñas y medianas".

"El Walker es realmente ágil", añade Tristan. "También terminamos recortando mucho menos porque el Walker realmente puede maniobrar y hacer las cosas como queremos. Y en los céspedes con colinas onduladas, no

arrancamos el césped. "La plataforma flotante del Walker realmente ayuda en los céspedes que no son completamente planos".

Mark y Tristan todavía pasan mucho tiempo en el campo trabajando con las tripulaciones, especialmente cuando hay escasez de personal. Su base de empleados se compone casi en su totalidad de estudiantes de secundaria. Es algo de lo que Mark y Tristan se sienten muy orgullosos.

"Creo que los niños necesitan aprender a trabajar", dice Mark, quien creció en una granja. "Si puedes enseñarles que cuando aún siendo jóvenes, pueden poner un poco de dinero en sus bolsillos, dejarán la escuela secundaria como un activo más importante para la comunidad. Además de producir césped perfectamente cuidado, lo más importante que hacemos es cultivar personas. "Eso es importante para nosotros".

Sólo otra forma en la que están alimentando a la bestia en las colinas de Montana.

Vea la historia de Mark mirando este vídeo.



SCAN ME

Modelo S

Cortacésped con recogida integrada, ideal para propiedades más pequeñas



Ver más detalles en:
walker.com/model-s



Características estándar del modelo S

- Sistema de manejo de césped® (GHS)
- Recolector de césped de 7 bushels (2.47 metros cúbicos)
- Filtración de aire para motores comerciales
- Transmisiones Hydro-Gear ZT3100
- Eje pasante de 12,75" (32,38 cm)®
- Soplador GHS a toma de fuerza
- PowerFil oscilante® tolva con Grass-Pak® señal completa
- Dirección y manejo de precisión
- Control de velocidad de avance
- Cubiertas abatibles y carrocería abatible
- Bastidor porta-cubierta flexible



El modelo S es el cortacésped Walker por excelencia. Inspirado en el prototipo original de 1977, el Modelo S es simple y fácil de operar, y muy eficiente para cortar propiedades residenciales. Con el sistema de manejo de césped de Walker® y un elegante soplador a toma de fuerza de eje pasante patentado® Con un diseño elegante y moderno, el Modelo S es una excelente cortadora de césped de nivel básico para experimentar el hermoso corte característico de Walker y la productividad de un giro cero.



Modelo S18

Motor Briggs & Stratton Vanguard de 18 HP

Motor bicilíndrico en V compacto de clasificación comercial con lubricación de aceite a presión

Velocidad terrestre de 7,4 MPH (11,9 KM/h)

Tanque de combustible de 4 galones (15,1 litros)

Recolector de césped de 7 bushels (2.47 metros cúbicos)

Opciones de plataforma de corte:
 Recolección 36"-48" (91 cm-122 cm)
 Acolchado 36"-48" (91 cm-122 cm)
 Descarga 36"-56" (91 cm-142 cm)



El escarificador Walker es un popular accesorio del Modelo S, perfecto para levantar y recolectar césped y residuos del césped en una sola pasada, fomentando así un crecimiento saludable del césped.

Complementos populares del Model S

- "Power Dump" (Descarga basculante)
- Faros LED
- Reposapiés ajustables
- Escarificador
- Hoja dózer de 48" (122 cm)
- Quitanieves de una etapa de 36" (92 cm)
- Spyker® Esparcidor con soporte
- Asiento cómodo con apoyabrazos opcionales

El accesorio quitanieves Walker de 36" se puede montar en lugar de la plataforma de corte para proporcionar productividad en invierno.



Modelo C

Cortacésped con
recogida integrada
compacto y capaz



Ver más detalles en:
walker.com/model-c



Características estándar del modelo C

- Sistema de manejo de césped® (GHS)
- Recolector de césped de 7 bushels (2.47 metros cúbicos)
- Aceite y filtro de vida útil prolongada de 300 horas Kohler PRO
- Filtración de aire para motores comerciales de alta capacidad.
- PowerFil oscilante® tolva equipada con Grass-Pak® señal acústica de recolector lleno
- Dirección y manejo de precisión
- Control de velocidad de avance
- Cubiertas abatibles y carrocería abatible
- Marco de soporte de cubierta flexible



Desde su introducción en 1986, el Modelo C se ha perfeccionado y mejorado continuamente teniendo en mente al operador comercial, especialmente aquellos que mantienen propiedades residenciales. El modelo C es compacto y, gracias a su capacidad para utilizar implementos, también es una cortadora de césped muy versátil con una productividad impresionante.



Modelo C19

Motor Kohler Command Pro CH620 de 19 HP

Tanque de combustible de 4 galones (15,1 litros)

Opciones de recolector de césped de 7 bushels (8,7 pies cúbicos) o 10,0 bushels (12,4 pies cúbicos)

Transmisiones del modelo 7 con mandos finales de caja de cambios de fundición dúctil

Sistema de rendimiento del aceite de transmisión (TOPS)™.

Opciones de plataformas de corte:

- Recogida 36"-48" (91 cm-122 cm)
- Acolchado 36"-60" (91 cm-152 cm)
- Descarga 36"-60" (91 cm-152 cm)



Modelo C23i

Motor Kohler Command Pro ECH730 EFI de 23 HP

Tanque de combustible de 4,7 gal (17,8 litros)

Opciones de recolector de césped de 7 bushels (8,7 pies cúbicos) o 10,0 bushels (12,4 pies cúbicos)

Hydro-Gear dual e independiente®
Transejes integrados ZT3100

Soplador GHS de eje pasante de 13,25"

Opciones de plataforma de corte:

- Recogida 42-52" (107 cm-132 cm),
- Acolchado 42-60" (107 cm-152 cm),
- Descarga 42-60" (107 cm-152 cm)

Complementos más populares del modelo C

- Faros LED
- Escarificador
- Cabina blanda para el operador (solo C19)
- Enganche de implemento con elevación de cilindro eléctrico
- Quitanieves de dos etapas de 42" (107 cm)
- Asiento Comfort (estándar en C23i)
- "Power Dump" (Descarga basculante)
- Hoja dózer de 48" (122 cm)

La hoja dózer Walker de 48" se puede montar en lugar de la plataforma de corte como accesorio o con el uso de un enganche para implementos para quitar nieve o realizar trabajos livianos de tierra.



Modelo Destacado

C23i

La próxima generación de
cortacéspedes rápidos,
fáciles y hermosos



Ver más detalles en:
[walker.com/
modelos/c23i](http://walker.com/modelos/c23i)



El modelo C23i incorpora años de desarrollo y pruebas para brindar una experiencia de corte mejorada que incluye eficiencia, confiabilidad y bajo mantenimiento. La cortadora de césped está diseñada para ser rápida, silenciosa, simple y fácil de mantener y, al mismo tiempo, brindar el rendimiento de primer nivel que espera de una cortadora de césped Walker.

Rápido



Esta cortadora de césped bien equilibrada con un potente soplador GHS de eje pasante de 13,25" y transejes Hydro-Gear ZT3100 puede cortar y recolectar césped a velocidades de hasta 12,9 KM/H.



Tranquilo

El nuevo diseño del modelo C23i presenta una entrega de potencia en línea utilizando un eje intermedio oscilante y un embrague de toma de fuerza eléctrico, lo que elimina la necesidad de una caja de cambios de toma de fuerza y lo que hace que el funcionamiento sea más silencioso.

Fácil mantenimiento




El diseño simplificado de la carrocería y el chasis del modelo C23i tiene menos correas y poleas, menos cojinetes, no tiene caja de cambios y tiene un número reducido de piezas. Además de un panel de asiento que se abre y se inclina con mayor facilidad, el diseño de la carcasa del soplador GHS de dos piezas permite un mantenimiento y reparaciones más sencillas.



Asequible

Con un 25% menos de componentes totales de la máquina y un 64% menos de piezas de chasis individuales en comparación con el Modelo T, el Modelo C23i ofrece un rendimiento excelente a un precio más bajo.

Eje intermedio oscilante único
Proporciona acceso sin obstáculos al
soplador GHS y otros componentes



Carcasa del soplador de
dos piezas proporciona
un mantenimiento y una
extracción más fáciles desde
arriba y desde abajo.




Modelo **T**

La cortadora de césped ideal
por su rendimiento
y versatilidad



Ver más detalles en:
walker.com/model-t



Características estándar del modelo T

- Sistema de manejo de césped® (GHS)
- Recolector de césped de 10 bushels (12,4 pies cúbicos)
- Filtro de aire comercial con entrada de aire remota y pre-filtro de turbina
- Transmisiones del modelo 7 con mandos finales de caja de cambios de fundición dúctil
- Bastidor porta-cubierta flexible
- Cubierta y carrocería abatibles
- Tanque de combustible de 4,7 galones (17,8 litros)
- Soplador GHS de 10,5" (27 cm)
- Sistema de rendimiento del aceite de transmisión (TOPS)^{MT}.
- Aceite y filtro Kohler PRO de 300 horas de duración
- Dirección y manejo de precisión.
- Control de velocidad de avance



El Modelo T es el modelo preferido de Walker para operaciones comerciales y el favorito entre los clientes orientados al rendimiento. Destinado específicamente para uso comercial, cada aspecto del Modelo T ha sido diseñado para satisfacer las expectativas más exigentes de operadores que desean un corte rápido y fácil con hermosos resultados.



Modelo **T23**

Motor Kohler Command Pro CH680 de 23 HP
 Cortacésped comercial con motor de gasolina
 Asiento confort con apoyabrazos opcionales
 Disponible también la versión sin recolector

Opciones de plataforma de corte:
 Recogida 36"-52" (91 cm-132 cm)
 Acolchado 36"-60" (91 cm-152 cm)
 Descarga 36"-74" (91 cm-188 cm)



Modelo **T27i**

Motor Kohler Command Pro ECH749 EFI de 26,5 HP
 Eficiencia de combustible superior
 Asiento confort con apoyabrazos opcionales
 Disponible también la versión sin recolector

Opciones de plataforma de corte:
 Recogida 36"-52" (91 cm-132 cm)
 Acolchado 36"-60" (91 cm-152 cm)
 Descarga 36"-74" (91 cm-188 cm)

Complementos populares del Modelo T

- Hi-Dump (Descarga basculante en altura)® El sistema de recolección de césped se eleva 67" (171 cm) con accionamiento automático de la puerta del recolector
- "Power Dump" (Descarga basculante)
- Faros LED
- Escarificador
- Enganche de implemento con elevación de cilindro eléctrico
- Quitanieves de dos etapas de 42" (107 cm)
- Hoja dózer de 48" (122 cm)
- Spyker® Esparcidor con soporte

Descargue el césped sin moverse de su asiento con la opción Walker Power Dump.



Modelo **D**

Cortacésped con motor diésel, versátil y con sistema de recogida integrado



Ver más detalles en:
walker.com/model-d



Características estándar del modelo D

- Sistema de manejo de césped® (GHS) y pre-filtro de turbina
- Precalentamiento automático de bujías incandescentes
- Soporte transversal del motor
- Refrigeración líquida con radiador auto-limpiante.
- Impresionante par máximo de 34 ft-lb
- Filtro de aire comercial de alta capacidad con entrada de aire remota
- Transmisiones del modelo 7 con mandos finales de caja de cambios de fundición dúctil
- Asiento con suspensión ajustable en cuatro direcciones
- Cubierta y carrocería abatibles
- Bastidor porta-cubierta flexible
- Sistema de carga de alto rendimiento de 40 amperios
- Soplador GHS de 10,5" (27 cm)
- PowerFil oscilante® tolva equipada con Grass-Pak® señal acústica de recolector lleno
- Sistema de rendimiento del aceite de transmisión (TOPS)™.
- Dirección y manejo de precisión
- Control de velocidad de avance

El modelo D es un cortacésped Walker de calidad industrial con una potencia y agilidad impresionantes. El modelo D es el único cortacésped Walker con motor diésel equipado con el sistema de manejo de césped Walker® (GHS). El modelo D se maneja sin esfuerzo en los entornos de corte más hostiles y ofrece tiempos de funcionamiento prolongados sin comprometer la eficiencia ni la potencia.



Motor diésel Kubota D722 de tres cilindros y 20,9 CV

Tanque de combustible de 4,7 gal (17,8 litros)

Recolector de césped de 10 bushels (12,4 pies cúbicos)

Sistema de rendimiento del aceite de transmisión (TOPS)™.

Opciones de plataforma de corte:

Recogida 36"-52" (91 cm-132 cm)

Acolchado 36"-60" (91 cm-152 cm)

Descarga 36"-74" (91 cm-188 cm)



El Hi-Dump (Descarga basculante en altura) de Walker® Se eleva 67 pulgadas y descarga el césped y los escombros recolectados en un camión o remolque con un tiempo de ciclo de 20 segundos.

Complementos populares del modelo D

- Hi-Dump (Descarga basculante en altura)® El sistema de recolección de césped se eleva 67" (171 cm) con accionamiento automático de la puerta del colector
- "Power Dump" (Descarga basculante)
- Faros LED
- Escarificador
- Cabina blanda para el operador
- Enganche para implementos con elevación de cilindro eléctrico
- Quitanieves de dos etapas de 42" (107 cm)
- Hoja dózer de 48" (122 cm)

La cabina blanda para el operador Walker y la quitanieves de 42" aumentan la productividad durante todo el año.



Modelo **R**

Cortacésped Walker sin recolección, de precio más bajo, diseñada específicamente para propietarios residenciales



Ver más detalles en:
walker.com/model-r



Características estándar del modelo R

- Kohler KT722 de 22 HP con estrangulador inteligente (Smart Choke)® Tecnología para arranques fáciles en climas fríos o calientes
- Transejes integrados Hydro-Gear EZT-2200 dobles e independientes
- Ogura® Embrague y freno de cuchilla eléctricos con interruptor de fácil operación de tirar/presionar
- Cubierta y asiento abatibles
- Tanque de combustible de 3 galones (11,4 litros) con indicador de nivel de combustible integrado
- El marco flexible del porta-plataforma permite que la plataforma de corte se articule y gire libremente hacia los lados, lo que produce un corte suave, incluso sobre contornos de terreno complicados.
- Aceite y filtro Kohler PRO de vida útil prolongada de 300 horas
- Dirección y manejo de precisión
- Control de velocidad de avance



El modelo R es el cortacésped Walker perfecto para propietarios residenciales. Las cuchillas de la cortadora de césped accionadas por correa son suaves y silenciosas, mientras que la dirección (usando la punta de los dedos) hace que la operación de la cortadora de césped sea precisa y fácil. El modelo R ofrece una experiencia Walker de primera calidad a un precio económico, para que puedas llevar a casa un corte de césped rápido, fácil y hermoso.



Kohler KT722 de 22 HP con tecnología Smart-Choke

Cuchillas accionadas por correa con tensor de correa amortiguado para un funcionamiento suave y silencioso

Configuraciones de ancho de corte de la plataforma de corte con descarga lateral: 42" (107 cm), 48" (122 cm) o 54" (137 cm)

Kits de mulching disponibles para plataformas de corte con descarga lateral de 42" (107 cm) y 48" (122 cm)

Tanque de combustible de 3 galones (11,4 litros)

Escudo deflector de descarga lateral de caucho moldeado

Garantía residencial de tres años, 300 horas, rueda a rueda. Todas las piezas y componentes están cubiertos contra defectos de fabricación.



El "Accelerator"® (recolector de césped) se puede colocar en cualquier plataforma de descarga lateral del Modelo R y usarse para recolectar desechos de jardín, hojas y recortes de césped.

Complementos populares del modelo R

- Hoja dózer de 48" (122 cm)
- Kit de mulching que incluye deflectores atornillables y cuchillas de mulching dentadas
- Acelerador® Recolector de césped de montaje lateral de 3,3 bushels (4,2 pies cúbicos)
- Asiento cómodo
- Apoyabrazos
- Enganche de remolque
- Kit de luces LED

La hoja dózer Walker modelo R de 48", que se puede montar en lugar de la plataforma de corte, es ideal para quitar nieve de aceras y entradas de vehículos o para funcionar como una herramienta utilitaria liviana para mover tierra, mantillo u otros residuos.



Modelo **B**

Descarga o mulching,
liviana, sensible y bien
equilibrada para un uso
superior en colinas.



Ver más detalles en:
walker.com/model-b



Características estándar del modelo B

- Transmisiones Hydro-Gear ZT3100
- Filtración de aire de motor comercial de alta capacidad
- Velocidad máxima en tierra de 8 MPH (13 km/h)
- Cubierta y carrocería abatibles
- Aceite y filtro Kohler PRO de vida útil prolongada de 300 horas
- El marco flexible del porta-plataforma

permite que la plataforma de corte se articule y gire libremente hacia los lados, lo que produce un corte suave, incluso sobre contornos de terreno complicados.

- Dirección y manejo de precisión
- Control de velocidad de avance



El modelo B es compacto, equilibrado y rápido. Es un cortacésped Walker diseñado para funcionar con plataformas de descarga lateral y triturado en propiedades difíciles con colinas, terrenos irregulares y obstáculos, todo ello dejando un hermoso corte. Además, con una variedad de complementos para primavera e invierno, el Modelo B es capaz de ser productivo en cualquier estación.



Modelo **B23**

Motor Kohler Command Pro CH680 de 22,5 CV

Cortacésped comercial con motor a gasolina

Ogura integrado® embrague eléctrico con arranque suave

Tanque de combustible de 4,7 galones (17,8 litros)

Opciones de plataforma de corte:
Acolchado 36"-60" (91 cm-152 cm)
Descarga 36"-74" (91 cm-188 cm)



Modelo **B27i**

Motor Kohler Command Pro ECH749 EFI de 26,5 CV

Economía y eficiencia de combustible superiores

Ogura integrado® embrague eléctrico con arranque suave

Tanque de combustible de 4,7 galones (17,8 litros)

Opciones de plataforma de corte:
Acolchado 36"-60" (91 cm-152 cm)
Descarga 36"-74" (91 cm-188 cm)

Complementos populares del modelo B

- Cajón de Transporte Trasero
- Quitanieves de una etapa de 36" (92 cm)
- Spyker® Esparcidor con soporte
- Hoja dózer de 48" (122 cm)
- Faros LED
- Asiento con suspensión
- Kit de neumáticos grandes
- Enganche de remolque
- Escarificador
- Enganche para implementos
- Acelerador® Recolector de césped de montaje lateral de 3,3 bushels (4,2 pies cúbicos)

El accesorio esparcidor Spyker es excelente para esparcir fertilizantes o herbicidas.



Algunos modelos se muestran con equipamiento opcional.

Modelo **H**

Cortacésped versátil de alta producción, descarga o trituración



Ver más detalles en:
walker.com/model-h



Características estándar del modelo H

- Transmisiones Hydro-Gear ZT3400
 - Filtración de aire para motores comerciales de alta capacidad.
 - Asiento con suspensión ajustable en 4 direcciones Grammer
 - Capacidad de combustible de 9,4 galones (35,6 litros), tanques dobles
 - El marco flexible del porta-plataforma
- permite que la plataforma de corte se articule y gire libremente hacia los lados, lo que produce un corte suave, incluso sobre contornos de terreno complicados.
- Cubierta y carrocería abatibles
 - Control de velocidad de avance
 - Dirección y manejo de precisión



El potente modelo H de Walker se destaca por su excelente capacidad de corte de alta producción y tiene un diseño de máquina eficiente que permite ahorrar combustible, tiempo y costes operativos generales. Además, con una variedad de complementos disponibles, el Modelo H puede ser productivo durante todo el año.



Modelo **H24d**

Motor diésel Kohler
KDW1003 de 23,7 HP

Capacidad de combustible de
9,4 gal (35,6 litros), dos tanques
independientes de 4,7 gal (17,8 litros)
con válvula selectora

Soportes de motor con
aislamiento de caucho

Refrigeración líquida con radiador
auto-limpiante.

Transejes integrados Hydro-Gear
ZT3400 dobles e independientes

ROPS (Barra antivuelco) estándar y
caja utilitaria

Opciones de plataformas de corte:
Acolchado 48"-61" (122 cm-155 cm)
Descarga 48"-74" (122 cm-188 cm)



Modelo **H27i**

Motor Kohler Command Pro
ECH749 EFI de 26,5 HP

Capacidad de combustible de
9,4 gal (35,6 litros), dos tanques
independientes de 4,7 gal (17,8 litros)
con válvula selectora

Aceite y filtro Kohler PRO de vida útil
prolongada de 300 horas

Transejes integrados Hydro-Gear
ZT3400 dobles e independientes

El modelo H más liviano, que minimiza
la formación de surcos en el césped.

Opciones de plataformas de corte:
Acolchado 48"-61" (122 cm-155 cm)
Descarga 48"-74" (122 cm-188 cm)



Modelo **H38i**

Motor Kohler Command Pro
ECH980 EFI de 38 HP

Capacidad de combustible de
9,4 gal (35,6 litros), dos tanques
independientes de 4,7 gal (17,8 litros)
con válvula selectora

Aumento del desplazamiento
y del par motor

Filtro de aire ciclónico de alta capacidad

Transejes integrados Hydro-Gear
ZT3400 dobles e independientes

El modelo H más potente con un
motor de inyección de combustible
de bloque grande

Opciones de plataformas de corte:
Acolchado 48"-61" (122 cm-155 cm)
Descarga 48"-74" (122 cm-188 cm)

Complementos populares del modelo H

- Powe Tilt-Up® inclinación de la plataforma de corte automática.
- Faros LED
- Kit adaptador de brazo de plataforma que permite la compatibilidad con seis plataformas de corte Walker adicionales
- Cabina rígida para el operador
- Enganche para implementos

- Quitanieves de dos etapas de 50" (127 cm)
- Cepillo barredor de 60" (152 cm)
- Hoja topadora de 60" (152 cm)

La cabina rígida del operador Walker, el enganche para implementos y el cepillo barredor giratorio de 60" ayudan a aumentar la productividad invernal.





Brad Rawlings ha trabajado en Outscapes Horticultural Solutions en Canberra, Australia, durante 15 años.

La pasión y la calidad funcionan juntas en la capital australiana

Hace veinte años, Anthony Dalle, de Canberra, Australia, comenzó a cortar el césped con una vieja cortadora de césped manual “de segunda mano” y una camioneta vieja. Dalle dice que la mayor parte de su negocio empezó simplemente tocando puertas durante las tardes y los fines de semana. “En mi tiempo libre, fui puerta por puerta preguntando a la gente si querían que les cortara el césped o que les arreglara los setos, y a partir de ahí todo empezó a crecer”. Dice que pronto resultó ser un puesto a tiempo completo para una sola persona.

Pasaron tres años de numerosas visitas puerta a puerta, un vibrante boca a boca y simplemente mucho trabajo, y Anthony se encontró en medio de una mayor demanda de sus servicios. La mayor parte de esa demanda provino de un gran complejo de varias unidades que Anthony contrató en 2006, y fue entonces cuando, según dice, necesitó comprar su primer cortacésped Walker, un modelo D (diésel) de 16 HP de segunda mano. Dalle dice que la cortadora de césped fue fundamental en su éxito, ya que ayudó a definir a su empresa como un contratista serio y elevó su nivel de calidad. Dice que hicieron funcionar su primera Walker diésel a pleno rendimiento hasta que “finalmente caducó”, lo que lo llevó a comprar su primera cortacésped Walker nueva. Desde entonces, han comprado 22 Walkers y actualmente utilizan 11 a tiempo completo en sus tripulaciones diarias y una a mano como respaldo.

Al escuchar la determinación en la voz de Anthony mientras cuenta esta parte de su historia, no sorprende que haya hecho crecer su empresa, Outscapes Horticultural Solutions, hasta emplear a 19 personas y cuidar 220 propiedades en Canberra y sus alrededores. En su grupo de 19 empleados se mezclan horticultores, aprendices

de horticultura y trabajadores de jardinería en general. Dalle dice que envía equipos de dos a cinco personas cada día e incluye un horticultor en cada equipo. Dice que cada equipo realiza sus propias carreras semanales para contribuir a que Outscapes mantenga 220 propiedades por semana.

Dalle dice que la participación de sus horticultores es fundamental para el éxito general de su programa: “Todos nuestros horticultores se capacitan internamente a través de un programa de aprendizaje que ofrecemos”. Y añade: “Retenerlos a veces puede ser un desafío, pero considero que ofrecer un lugar de trabajo flexible, equipos y vehículos de calidad y tener una base de clientes con jardines y terrenos de alta calidad ayuda mucho a retener al personal”. Anthony amplía su punto de vista para incluir el orgullo por el trabajo realizado: “Tener terrenos de alta calidad también nos da una enorme sensación de satisfacción laboral cuando finaliza la visita semanal a una propiedad y puedes dar un paso atrás y admirar la calidad de tu trabajo”.

La calidad se une a la experiencia

Para conocer realmente los antecedentes de Anthony en el cuidado del césped y dónde comenzó su pasión por él, hay que retroceder a su infancia, cuando pasaba tiempo con su abuelo en Melbourne y desde muy joven le empezó a gustar cortar el césped: “Siempre tuve un interés personal en ello. “Literalmente disfruté haciéndolo cuando era niño, lo creas o no”, recuerda Dalle. “Solía pasar mucho tiempo con mi abuelo en su casa de Melbourne cortando el césped a máquina y siempre me interesaban los jardines bonitos y bien cuidados”.



Anthony Dalle (centro) es el propietario de Outscapes Horticultural Solutions y trabaja con dos de sus 19 empleados en su propio equipo: Aaron Mclean (izquierda) y Brad Rawlings (derecha).

Aunque Anthony se describe a sí mismo como un "hombre de pocas palabras", no le faltan palabras cuando se trata de detallar lo que ha sido necesario para que su empresa desarrolle y mantenga su reputación. Gran parte de la identidad de Outscapes en la zona tiene que ver con la impresión de alta calidad que dejan y los resultados que dejan en cada propiedad. Además de presentarse en vehículos limpios y con empleados bien presentados, Dalle dice que los resultados que dejan son su mejor carta de presentación. También dice que los clientes a menudo notan y reconocen sus resultados de calidad. Cita cuándo cambiaron a la plataforma Walker de 52" como una herramienta que específicamente les ayuda a lograr hermosos resultados. Dice que un cliente con una propiedad de 22.500 metros cuadrados se dio cuenta inmediatamente cuando cambiaron a la plataforma de recolección de rotación inversa de 52", "La rotación inversa simplemente nos brinda un corte fantástico, mucho más limpio y nítido, y la primera aplicación de corte que hicimos aquí, el cliente se dio cuenta de inmediato de lo impresionante que era el acabado". Dice que incluso con el tamaño que ha alcanzado la empresa, tienen que escuchar lo que dicen

sus clientes, para poder mantenerse en contacto con la calidad que se exige. Según Dalle, es fundamental conocer los tipos de pastos de clima frío que mantienen y cómo cuidarlos adecuadamente. Dice que la mayor parte del césped que mantienen es una mezcla de festuca y centeno que mantiene bien su color siempre que lo corten alto y le den abundante agua.

manera eficiente y rápida, dejando el césped bien cuidado y con un corte de calidad".

Mientras Anthony habla sobre Walker Mowers, destaca lo confiables que son y cómo su distribuidor local, ACT Small Engines de Canberra, ha sido un gran recurso para ellos desde el principio. "Ofrecen soporte técnico y son un concesionario fantástico", afirma.

"...Tenemos una enorme cantidad de caída de hojas en otoño, y el solo hecho de que la Walker pueda limpiar los residuos de manera eficiente y rápida deja céspedes bien cuidados y un corte de calidad".

Anthony dice que sus cortadoras de césped Walker no solo ofrecen excelentes resultados en el verano, sino que también destaca a Walker como una herramienta para múltiples estaciones que funciona excepcionalmente bien en otoño para la limpieza de hojas. "Aquí en el Territorio de la Capital Australiana, en particular, tenemos una enorme cantidad de generación de caída de hojas en otoño", explica Dalle. "Y sólo el hecho de que la Walker puede limpiar los residuos de

"La respuesta que recibimos cuando levantamos el teléfono y los llamamos es siempre fantástica".

El conocimiento que Outscapes ha adquirido a lo largo de los años ha dado sus frutos, ya que continúan atrayendo nuevos clientes incluso cuando no hacen publicidad.

Anthony incluso se impresiona a sí mismo cuando enumera los diferentes

tipos de clientes a los que atienden. "Damos mantenimiento a comunidades de propietarios, oficinas comerciales, escuelas, centros de cuidado infantil y residencias de alto nivel", recuerda Dalle. "Es nuestra calidad de trabajo la que nos permite conseguir nuevos contratos". Anthony dice que es común que los clientes vean el trabajo de Outscapes y los contacten directamente, buscando los mismos resultados.

Si bien escuchar atentamente los comentarios de los clientes es fundamental para el éxito de Outscapes, Anthony también dice que reconocer cómo los clientes han cambiado a lo largo de los años también ha ayudado a guiar a la empresa. Dice que en más de veinte años de actividad, las expectativas que los clientes tienen sobre la calidad del servicio han aumentado y que él y su equipo han tenido que comprometerse a dar el 110% en todo momento.

Sigue adelante con la calidad

Sin duda, su pasión por los jardines hermosos y bien cuidados le ha resultado útil a lo largo de los años, ya que ha trabajado duro para atraer a un determinado tipo de cliente. Dalle dice que su enfoque permanente para el futuro seguirá siendo en los propietarios de propiedades de alto nivel que desean el tipo de trabajo que pueden ofrecer al nivel por el que se han hecho conocidos en los últimos veinte años. Anthony dice que su deseo para el futuro también incluye involucrar a sus tres hijos



Las propiedades residenciales de alta gama son el principal cliente de Outscapes, y planean seguir centrándose en este grupo de clientes en los próximos años.

(actualmente de doce, diez y dos años) para que sean la próxima generación de Outscapes. "A mi hijo Jackson, de 12 años, le encantan las cortadoras de césped y le encanta venir a trabajar conmigo", comparte con una sonrisa orgullosa. Agrega que cuenta con un gran grupo de directivos en los que confía para asumir roles de liderazgo.

Para su vigésimo año de actividad, Anthony dice que durante la temporada baja planea reunir al personal y a las familias para una cena de celebración, y también está actualizando los uniformes de los empleados con un logotipo adicional para reconocer el hito.

Una sonrisa se dibuja en el rostro de

Dalle mientras reflexiona sobre su propia experiencia cuando se le pregunta qué le diría a los contratistas de paisajismo que nunca han utilizado un Walker: "Hágase un favor y solicite una demostración. "Una máquina de calidad absolutamente sorprendente que realiza un corte de calidad absoluta día tras día". Se pone más serio a medida que se acerca: "Trabajamos entre 500 y 600 horas al año en cada una de ellas y son un verdadero caballo de batalla con un tiempo de inactividad mínimo y se ponen a trabajar muy rápido, y te dan un corte de calidad en todo momento".

Anthony dice que le encanta lo que hace y que iniciar y dirigir Outscapes durante 20 años ha sido, y sigue siendo, agradable, y todavía se divierte. "No lo cambiaría por nada, de lo contrario no estaría aquí, aún así lo disfruto cada día. "... me encanta levantarme de la cama".



La plataforma de la colección Walker de 52" es una de las favoritas entre los clientes de Outscapes por su corte terminado.

Vea la historia de Anthony mirando este vídeo.



SCAN ME

Plataformas de corte Walker: mulching y recogida

Plataformas de mulching y kits de mulching



Plataformas de corte y kits de mulching

Las plataformas y kits de mulching son diseñados para cortar eficientemente el material en partículas finas y devolverlas al césped, dejando un hermoso corte.

Cada plataforma Walker está configurada exclusivamente para satisfacer una necesidad de rendimiento muy específica. Ya sea que la consideración más importante a la hora de buscar la plataforma de corte perfecta sea el ancho de corte y el manejo de los recortes de césped la capacidad del material o el tipo de césped, existe una plataforma Walker que satisfará la necesidad de

mantenimiento específica.

M36

- 36" (91 cm)
- Transmisión por engranajes
- Compatible con los modelos S, C19, C19i, T, D y B

M42

- 42" (107 cm)
- Transmisión por engranajes
- Compatible con los modelos S, C, T, D y B

M42B

- 42" (107 cm)
- Transmisión por engranajes
- Compatible con los modelos S, C, T, D y B

Kit Mulching S42-R

- Kit Mulching para S42-R
- N.º de pieza 1692-19

- Compatible Solo para el modelo R

M48

- 48" (122 cm)
- Transmisión por engranajes
- Compatible con los modelos S, C, T, D, B y H*

Kit Mulching S48-R

- Kit Mulching para S48-R
- N.º de pieza 1692-20
- Compatible Solo para el modelo R

M52

- 52" (132 cm)
- Transmisión por engranajes
- Compatible con los modelos T, D, B y H*

Kit Mulching S52

- Kit Mulching para S52

- N.º de pieza 8691-25
- Compatible con los modelos C, T, D, B, y H*

Kit Mulching S60

- Kit Mulching para S60
- N.º de pieza 2692-2
- Compatible con Modelos C, T, D, B, H*

Kit Mulching S61

- Kit Mulching para S61
- N.º de pieza 2692-1
- Compatible Solo para el modelo H

*Modelo H requiere un kit adaptador de brazo de plataforma P/N 2430-10 para esta plataforma.

Plataformas de corte para recolección

Rotación estándar:

Bueno para recortes y residuos gruesos, húmedos o pesados.



Vea cómo funciona el "GHS"
walker.com/grass-handling-system



Rotación inversa:

Calidad de corte excepcional cuando los recortes son ligeros y secos.



Más información sobre los
mazos de colección:
walker.com/decks#colección



Plataformas de corte para recolección

Las plataformas de recolección son compatibles con el sistema de manejo de césped Walker® (GHS) Modelos S, C, T y D. Los recortes se descargan desde la plataforma a través del soplador interno y el conducto de descarga y se almacenan en la caja recolectora GHS.

Rotación estándar vs. rotación inversa

Cuchillas de rotación estándar se unen en la parte delantera de la plataforma, moviendo el material directamente hacia el conducto de descarga trasero.

Las plataformas de rotación estándar son ideales para los usuarios que necesitan recolectar recortes gruesos y pesados, incluidas hojas y otros desechos del jardín.

Cuchillas de rotación inversa

se unen en la parte trasera de la plataforma, moviendo el material alrededor de los bordes de la plataforma antes de canalizarlo hacia el conducto de descarga. Las plataformas de rotación inversa son ideales para usuarios que buscan una calidad de corte excepcional en condiciones de corte sin recortes ni residuos húmedos y pesados.

C36R

- 36" (91 cm)
- Rotación inversa
- Compatible con los modelos S, C19, C19i, T y D

C42

- 42" (107 cm)
- Rotación estándar
- Compatible con los modelos S, C, T y D

C42R

- 42" (107 cm)
- Rotación inversa
- Compatible con los modelos S, C, T y D

C48

- 48" (122 cm)
- Rotación estándar
- Compatible con los modelos C, T y D

C48R

- 48" (122 cm)
- Rotación inversa
- Compatible con los modelos S18, C, T y D

C52R

- 52" (132 cm)
- Rotación inversa
- Compatible con los modelos C19i, T y D

Walker Decks: descarga lateral y trasera



Cubiertas de descarga lateral

Los tamaños varían desde 36" (91 cm) a 74" (188 cm)



Ver más:
[walker.com/
 decks#discharge](http://walker.com/decks#discharge)

Cubiertas de descarga lateral

Las plataformas de descarga lateral descargan de manera limpia y uniforme el césped cortado desde debajo de la carcasa de la plataforma, a la derecha del operador.

- S36**
- 36" (91 cm)
 - Transmisión por engranajes
 - Compatible con modelos S, C19, C19i, T, D y B

- S42**
- 42" (107 cm)
 - Transmisión por engranajes
 - Compatible con los modelos S, C, T, D y B

- S42-R**
- 42" (107 cm)
 - Transmisión por correa
 - Compatible Solo con el modelo R

- S48-R**
- 48" (122 cm)
 - Transmisión por correa
 - Compatible Solo con el modelo R

- S48**
- 48" (122 cm)
 - Transmisión por engranajes o transmisión por correa
 - Compatible con los modelos S, C, T, D, B y H*

- S52**
- 52" (132 cm)
 - Transmisión por correa
 - Compatible con Modelos C, T, D, B, y H*

- S54-R**
- 54" (137 cm)
 - Transmisión por correa
 - Compatible Solo con el modelo R

- S56**
- 56" (142 cm)
 - Transmisión por engranajes
 - Compatible con los modelos S, C, T, D, B y H*

- S60**
- 60" (153 cm)
 - Transmisión por correa
 - Compatible con los modelos C, T, D, B, y H*

- S61**
- 61" (155 cm)
 - Transmisión por correa
 - Compatible Solo con el modelo H


- S74**
- 74" (188 cm)
 - Transmisión por engranajes
 - Compatible con Modelos T, D, B, y H*

*Modelo H requiere un kit adaptador de brazo de plataforma P/N 2430-10 para esta plataforma.

Plataformas con transmisión por engranajes o por correa


Transmisión por engranajes:
Calidad de corte suave y excepcional.

Plataforma de transmisión por engranajes S48
(vista superior, cubierta quitada)



Transmisión por correa:
Corte flexible, incluso en condiciones difíciles

Plataforma de corte con transmisión por correa S48
(vista superior, cubierta quitada)



Plataformas de corte de descarga trasera

Diseñadas específicamente para las cortadoras de césped modelo H con alta producción y velocidades de corte rápidas, las plataformas de descarga trasera de Walker procesan los recortes varias veces antes de descargarlos de manera limpia y uniforme por la parte trasera de la plataforma, dejando un césped cortado de manera uniforme.

Transmisión por engranajes o por correa

Las plataformas accionadas por engranajes Walker

Utilizan cajas de engranajes de aluminio o hierro fundido con tecnología de engranajes cónicos Zerol para un

funcionamiento duradero y silencioso. Las cuchillas sincronizadas brindan una calidad de corte y rayado excepcionales y permiten un diseño compacto para un mejor recorte y maniobrabilidad.

Las plataformas accionadas por correa Walker

utilizan un diseño robusto de husillo y polea tensora de correa, y son más adecuados para condiciones de corte más difíciles donde puede haber contacto con escombros o el propio suelo. Las plataformas accionadas por correa de Walker cuentan con cambio de correa sin herramientas


y componentes de fácil mantenimiento.

R52

- 52" (132 cm)
- Transmisión por correa
- Compatible Solo con el modelo H

R64

- 64" (163 cm)
- Transmisión por correa
- Compatible Solo con el modelo H




Plataforma de corte de descarga trasera de 64" inclinada hacia arriba


Plataformas de corte Walker: Multi-Deck (Multi-plataforma) y complementos

Multi-plataforma

Una plataforma, múltiples usos



Configuración para recogida



Configuración para descarga lateral

Multi-plataforma

Diseñado para clientes que necesitan recolectar y almacenar durante toda la temporada, la plataforma de corte Walker Multi-Deck es una forma rentable de tener dos estilos de corte en una sola plataforma. Esta plataforma silenciosa, accionada por correa, utiliza un portador de torsión flexible para articularse libremente y seguir el contorno del suelo para un corte hermoso. Y, al igual que otras plataformas de corte Walker, la parte inferior y las cuchillas son Accesibles con la función de inclinación hacia arriba para una fácil transición entre ajuste y mantenimiento.

U48

- 48" (122 cm)
- Transmisión por correa
- Compatible con Modelos S18, C, T y D

La Multi-Plataforma de Walker mostrada en un modelo C23i en su configuración de recolección.



Complementos para las plataformas de corte

Escarificador



Accesorio esparcidor Spyker®



Neumático de la plataforma de corte



Deck Cuff (Acople para la plataforma de corte)

Complementos de la plataforma de corte¹

Accesorio escarificador

- Clips en la parte delantera de las plataformas accionadas por engranajes de 42", 48" o 52"
- Cuando se utiliza con GHS, el césped y los residuos se eliminan en una sola pasada.
- Las ruedas de control y el marco articulado permiten que la escarificadora siga de cerca el terreno.
- N.º de pieza A10

Neumáticos de la plataforma de corte

- Para usar en plataformas con transmisión por engranajes (36"-56")
- Solo neumático y cámara interior (P/N 5715-15)
- Conjunto de neumático, cámara interior y rueda P/N 5715-24

Regulador de altura de la plataforma de corte

- El ajuste mecánico de altura de la plataforma se puede instalar en algunas plataformas de corte Walker.
- Ofrece ajustes de altura de corte en incrementos de 1/4", utilizando una sola palanca manual al alcance del asiento del operador.
- C36R, S36, M36: N.º de pieza A22
- C42, S42, M42²: N.º de pieza A23/A53
- C48, S48, M42B, M48²: N.º de pieza A24/A54
- C48R, C52R²: N.º de pieza A25/A54
- S52²: Número de pieza A26
- S62²: Número de pieza A27
- S56: N.º de pieza A28
- C42R: N.º de pieza A29

Reposapiés ajustables

- Estos reposapiés ajustables

se sujetan al marco de la plataforma de corte.

- Aumentan la comodidad para los operadores con piernas más cortas.
- 36", 42": N.º de pieza 8662-10
- 74": N.º de pieza 8662-9

Esparcidor Spyker® con soporte

- El Spyker® El accesorio esparcidor combina un Spyker® Serie Pro S80-12010 con la cortadora de césped Walker. No se necesitan herramientas para asegurar el esparcidor al bastidor de las plataformas accionadas por engranajes Walker de 42", 48" o 52".
- N.º de pieza A55

Deck Cuff Kit (Extensión de la plataforma de corte)

- El Deck Cuff de la plataforma actúa como un canal para

dirigir el césped en el borde de la plataforma hacia la trayectoria de corte de la cuchilla.

- C36 R: N.º de pieza 7704-2
- C48 R: N.º de pieza 7704-4
- C52 R: N.º de pieza 7704-5

Saltador de bordillo

- Esta rampa de 36" (91 cm) de ancho permite que las cortadoras de césped Walker puedan retroceder sobre un bordillo estándar.
- La rampa se guarda en el Bastidor de la plataforma de corte.
- Plataformas de corte estándar excepto 48" y 52", anteriores a la plataforma N/S 220949*: N/P 5597
- Plataformas con regulador altura de Plataforma (Solo A22-A29): N.º de pieza 5597-1

¹ Visite walker.com para conocer la compatibilidad de complementos de plataforma. ² Consulte al distribuidor para obtener más detalles.

Walker Decks: complementos para las plataformas de corte

Complementos para las plataformas de corte



**Acelerador®
Kit recogedor de
césped**

**Accesorio
pulverizador de
brazo**



Power Tilt-Up (Levantamiento de plataforma Automático)®

- Para el modelo H
- La acción de inclinación utiliza un actuador lineal eléctrico de 12 voltios que se monta fácilmente en cualquier cortadora de césped modelo H equipada con una plataforma S61, R52 o R64 con reposapiés ajustables.
- Se sugiere el uso de un contrapeso trasero al utilizar esta opción (ver página 48).
- H27i, H38i: N.º de pieza A35
- H24d: N.º de pieza A36

Acelerador®

Kit recogedor de césped

- Clips del recogedor 3.2 en la abertura de descarga lateral de los modelos S42-R, S48-R, S54-R (modelo R21) y

la plataforma S48-3.

- Incluye contrapeso para un corte uniforme a medida que se llena el recolector.
- Carcasa de aluminio soldado, duradera y ligera.
- Kit P/N A40 (plataforma de 42")
- Kit P/N A41 (plataformas de 48")
- Kit P/N A42 (plataformas de 54")

Accesorio pulverizador de brazo

- Se monta fácilmente en la mayoría de las plataformas Walker de 42", 48" y 52"*
- El pulverizador de brazo ofrece un Patrón de rociado de 96" (244 cm) y viene

equipado con una pistola rociadora con un alcance de 20 pies. La manguera (de 6 metros) permite al operador dejar la cortacésped y aplicar material líquido a todas las características del paisaje.

- El tanque de 25 galones (95 litros) permite una fácil limpieza del tanque y del sistema de rociado.
- N.º de pieza A57

Cuchillas flotantes


- Las cuchillas flotantes reducen el impacto y la carga de choque en la transmisión de la plataforma y reducen el daño de las cuchillas.
- S56 : N.º de pieza 5705-32

- S42: N.º de pieza 5705-33
- S74: N.º de pieza 5705-34
- S48: N.º de pieza 7705-8

Juego de cuchillas Dense-Pak (Para terrenos con gran densidad)

- Reduzca el tamaño de los recortes para obtener una recolección de mayor densidad al utilizar el sistema de manejo de césped® (GHS); lo que permite tiempos de corte más prolongados antes de tener que vaciar el recolector. N.º de pieza 7705-60

Obtenga más información sobre la pasión y la filosofía detrás del diseño de las plataformas de corte Walker: walker.com/advantage/beautiful-cut/by-design



Compatibilidad de las plataformas y kits

Plataformas de Corte/Kits	Modelos						
	S	C	T	D	R	B	H
Recolección							
C36R	●	★	●	●			
C42/R	●	●	●	●			
C48		●	●	●			
C48R	●	●	●	●			
C52R		●	●	●			
Descarga							
S36	●	★	●	●		●	
S42	●	●	●	●		●	
S42-R					●		
S48-R					●		
S48	●	●	●	●		●	▲
S52		●	●	●		●	▲
R52							●
S54-R					●		
S56	●	●	●	●		●	▲
S60		●	●	●		●	▲
S61							●
R64							●
S74		X	●	●		●	▲
Mulching							
M36	●	★	●	●		●	
M42	●	●	●	●		●	
M42B	●	●	●	●		●	
Kit S42-R					●		
Kit S48-R					●		
M48	●	●	●	●		●	▲
M52		X	●	●		●	▲
Kit S52		●	●	●		●	▲
Kit S60		●	●	●		●	▲
Kit S61							●
Multi-plataforma							
U48	●	●	●	●			

● Compatible. ● Modelo C19i y C23i solo. ▲ Requiere kit adaptador de brazo de la plataforma P/N 2430-10. ★ Solo C19 y C19i. X Sólo C23i.

Recolección




Descarga



Mulching



Multi-plataforma





Una empresa de servicios completos es exigente en Fargo

El lema de Precision Lawn & Landscape es "siempre en nuestro elemento", lo que habla de la capacidad de la empresa para ofrecer una gama de servicios de diseño y construcción de paisajes, cuidado del césped y retirada de nieve. Pero es el elemento de consistencia lo que ha permitido al equipo de Precision seguir haciendo honor al nombre de la empresa.

"Cuando fundé la empresa, hice todo el trabajo yo mismo y fui muy meticuloso en todo", dice Skyler Akason, fundador y presidente de Precision Lawn & Landscape en Fargo, Dakota del Norte. "A medida que he ido creciendo y he tenido que depender

más de otras personas, he tenido la suerte de contar con un gran grupo de empleados que se preocupan por la empresa tanto como yo".

Es difícil enseñar a los empleados a preocuparse, pero los líderes de la empresa pueden inspirarlos con sus propias actitudes y acciones. El componente formativo también es crucial. El director de operaciones de Precision Lawn & Landscape, Brady, supervisa los procesos de contratación y capacitación. Él depende en gran medida de sus gerentes de división y capataces para garantizar que las habilidades sean desarrolladas y se

mantengan los estándares.

"Afortunadamente, hemos visto que el mercado laboral posterior al COVID fluye en la dirección correcta", dice Brady, un veterano de la Fuerza Aérea de EE. UU. que se unió a Precision Lawn & Landscape en junio de 2023, después de regresar a su trabajo. A la vida civil. "Estamos viendo más solicitantes hoy en día, y estamos viendo "candidatos de mayor calidad".

Precision Lawn & Landscape tiene algunos empleados fuertes y de largo plazo, pero También depende de estudiantes universitarios para ayudar a cubrir sus



Sentados están los propietarios de la empresa, Skyler y Jen Akason. De pie están Brady, director de operaciones (izquierda), y Jon, gerente de operaciones de césped.



necesidades de empleo estacional. Brady dice que la empresa está utilizando un enfoque de contratación híbrido, lo que significa que los empleados podrían trabajar en un equipo de cuidado del césped un día y en un equipo de jardinería al día siguiente. Todo depende de dónde se necesite la mano de obra en un momento determinado, porque todos los aspectos del negocio de Precision Lawn & Landscape han estado en auge.

Cortar el césped es mejor que convertirse en médico

Skyler Akason comenzó su empresa en 1997 mientras todavía estaba en la escuela secundaria, cortando césped. Un puñado de jardines de vecinos con una cortacésped de empuje. Él siguió adelante mientras asistía a la universidad como estudiante de pre-medicina. Sin embargo, su lista de clientes siguió creciendo y la carga de trabajo se volvió excesiva. Después de tres años de universidad, Skyler decidió que prefería tener una desbrozadora de hilo en sus

manos antes que un estetoscopio alrededor de su cuello. Abandonó la universidad para centrarse en su negocio.

Skyler continuó consiguiendo clientes a los que cortar el césped y pronto se diversificó en retirada de nieve. A continuación se adentró en la instalación de paisajes. Los servicios de corte de césped se complementaron con fertilización y control de malezas. Skyler también tuvo que contratar cada vez más empleados, lo que quizás fue el mayor ajuste de todos.

“Soy un poco perfeccionista, así que me resultó difícil confiar en otras personas”, relata Skyler. “Sentí que necesitaba hacerlo todo yo solo, así que seguí esforzándome. Pero llegó un punto en el que no iba a poder seguir creciendo así”.

Precision Lawn & Landscape ahora emplea aproximadamente a 40 personas durante la temporada de crecimiento. El número de personas que trabajan se duplica durante la temporada de nieve, aunque la mayoría son puestos de guardia.

“La retirada de nieve representa aproximadamente la mitad de nuestro negocio en un año típico”, dice la esposa de Skyler, Jen, copropietaria y directora financiera. Oficial. La otra mitad se inclina un poco más hacia el paisajismo. Dicho esto, el corte y el cuidado del césped han seguido proporcionando un flujo de ingresos constante y creciente durante los últimos 10 años.

“Estamos cortando el césped de 28 cuentas comerciales, tres de las cuales son asociaciones de propietarios más grandes”, dice Jon, gerente de operaciones de césped. Si sumamos las unidades individuales dentro de esas asociaciones de propietarios, junto con las 208 propiedades residenciales y otras 25 propiedades comerciales que cortan los equipos de Precision, estamos hablando de una lista de casi 500 jardines.

La división de cuidado del césped de Precision también ha experimentado un fuerte crecimiento con los servicios de desmalezado, para cuya prestación utilizan sus cortadoras de césped Walker. “Esta primavera realizamos 184 desmalezamientos, junto con todos los demás servicios normales de limpieza de primavera que ofrecemos”, señala Jon. En lo que respecta a fertilización y control de malezas, Precision tiene cerca de 600 cuentas. La empresa también añadió el control de mosquitos a su oferta de servicios hace un par de años.

Precision Lawn & Landscape también ha agregado un nuevo servicio de instalación de paisajes en los últimos años. “Las cercas y las tarimas eran algo

“Ofrecemos todo lo que un propietario o administrador de propiedades pueda desear. Eso nos da una ventaja porque el cliente puede tratar con una sola empresa para que lo haga todo”.

completamente nuevo para nosotros cuando las establecimos en 2020, después de adquirir otra compañía”, dice Jen. “Hemos continuado Ofreciendo más servicios a lo largo de los años a medida que identificamos diferentes



El equipo de instalación de paisajes de Precision Lawn & Landscape, de izquierda a derecha: Kyle, diseñador paisajista principal; Austin, gerente de proyectos de paisajismo; Garrett, diseñador paisajista principal; Lisa, diseñadora paisajista principal; Rory, gerente de operaciones de cubiertas y cercas.

necesidades de los clientes”.

“Hay muchas empresas por aquí que se dedican exclusivamente al paisajismo o al cuidado del césped”, añade Skyler. “Además, muchas empresas se mantienen alejadas de la retirada de nieve, simplemente por la logística involucrada. Ofrecemos todo lo que un propietario o administrador de propiedades pueda desear. “Eso nos da una ventaja porque el cliente puede tratar con una sola empresa para que lo haga todo”.

Obra de arte, modelo de eficiencia

Los clientes también pueden contar con Precision Lawn & Landscape para conseguir todo bien hecho.

“Hemos implementado algo que llamamos ‘compromiso instantáneo con el cliente’”, dice Brady. “Cada vez que un cliente expresa una inquietud a un

césped de Precision, Brady dice que no es realista pensar que los equipos estarán perfectos todas las semanas. “Como empresa, debes comprometerte a mitigar las preocupaciones de un cliente lo más rápido posible”, dice Brady.

Para mejorar aún más la experiencia del cliente, los equipos de cuidado del césped de Precision se reúnen durante al menos media hora todas las mañanas antes de ser enviados. Brady, Jon y otros líderes transmiten cualquier percance del día anterior para que los equipos puedan aprender de esos errores.

“También transmitimos todos los elogios que hemos recibido”, añade Brady. “Eso incluye las reseñas de Google y los clientes que llaman. Y si recibimos algún comentario positivo a lo largo del día, le enviaremos un mensaje de texto al equipo inmediatamente mientras aún están en el campo”. Cuando una empresa es tan exigente como Precision Lawn & Landscape, el refuerzo positivo contribuye en gran medida a mantener motivados a los empleados.

Pocos están tan motivados y apasionados como Jon. Se convirtió en gerente de operaciones de césped hacia finales de 2023. Se unió por primera vez a Precision Lawn & Landscape en 2018 después de que Precision adquiriera la empresa para la que había estado trabajando. Comenzó operando Walker Mowers, tal como lo había hecho durante toda su carrera anterior de 20 años. Si bien ha disfrutado del ascenso

equipo, Jon y/o yo nos encargamos de ello. concertamos una reunión con ese cliente inmediatamente.”

Con tantas propiedades a las que da servicio la división de cuidado del

a un puesto gerencial, Jon no puede ocultar el hecho de que extraña estar en el campo regularmente.

"Sinceramente, siento envidia de los miembros de mi equipo todos los días", dice Jon. "Intentamos que Jon salga al campo de vez en cuando", añade Skyler. De hecho, Jon se encarga de la fumigación del césped de la empresa en algunas de las áreas de mercado más distantes de la empresa. También ayuda a cortar el césped de vez en cuando cuando la carga de trabajo lo requiere. Sin embargo, la mayor parte del tiempo, Jon se asegura de que los equipos de cuidado del césped tengan lo que necesitan para mantener el alto estándar de calidad que se ha establecido.

"Siempre he pensado que el césped es el lienzo y el cortacésped Walker es nuestro pincel", afirma Jon. "El arte de cortar el césped siempre ha sido lo más gratificante para mí, incluso ahora

"Siempre he pensado que el césped es el lienzo y el cortacésped Walker es nuestro pincel".

que veo el trabajo que hacen nuestros equipos cuando salgo a hacer controles de calidad".

Precision Lawn & Landscape tiene una flota de 13 Walkers. Aparte de un modelo B más antiguo con plataforma de descarga lateral, la máquina estandarizada es un modelo



Precision Lawn & Landscape ha estandarizado la recolección de césped con un Walker Modelo T en todos sus equipos de mantenimiento.

T, normalmente un T27i. La empresa generalmente cuenta con dos equipos comerciales de tres hombres y tres equipos residenciales de dos hombres. Cada tripulación tiene dos Modelo T, uno con una cubierta de 42 pulgadas y el otro con una de 48. Los recortes siempre se recogen. Los remolques cuentan con plataformas de descarga hidráulicas para que sea más eficiente descargar los

Miembros del equipo bien capacitados y equipos estandarizados hacen que sea fácil. Es conveniente que las tripulaciones compartan recursos según sea necesario. Pero tiene que ser el equipamiento adecuado.

"Hemos descubierto que Walker Mower es la máquina más eficiente que podemos incorporar a nuestra operación", afirma Jon. "La maniobrabilidad, la plataforma flexible y la capacidad de manejo del césped realmente impulsan la eficiencia de nuestros equipos de corte".

recortes en un sitio de compost local al final del día.

Aunque sólo lleva menos de un año en su puesto directivo, Jon ha hecho una astuta observación. Disponer de equipos uniformes en todas las tripulaciones ayuda a garantizar una prestación de servicios uniforme.

Jon dice que sus operadores de Walker sienten lo mismo que él, incluso los novatos que recién se inician en el cuidado del césped. El fácil manejo de una Walker, junto con la capacidad de crear una imagen hermosa, realmente parece tener un efecto cautivador. Y una vez que los empleados comienzan a perfeccionar sus habilidades para cortar el césped, su orgullo crece aún más.

"Nuestros operadores de Walker miran hacia atrás y ven esas rayas en una propiedad", Jon dice. "Esa imagen es gratificante para ellos también, y los inspira a crear. "Nuevas piezas de arte."



"Mark, el mecánico líder" solía trabajar en el campo como operador de cortacésped y como trabajador de jardinería. Ahora está a cargo del mantenimiento de la enorme flota de 13 Walkers, innumerables equipos portátiles y un edificio de almacenamiento lleno de camiones, tractores, minicargadoras, quitanieves y otros equipos.

Vea la historia de Skyler mirando este vídeo.



SCAN ME

Complementos: Implementos

Enganche para implementos



El enganche para implementos permite que el cortacésped Walker utilice implementos

Opcional: Contrapesos



Los contrapesos traseros compensan el peso de un implemento para mantener el equilibrio.



Los implementos Walker se montan de manera intercambiable en la mayoría de los modelos Walker mediante el sistema de enganche de cambio rápido y requieren el uso del enganche de implementos. También pueden necesitarse contrapesos traseros para contrarrestar el equilibrio.

Enganche para implementos

El enganche de implemento puede reemplazar la plataforma de corte y se instala en el tractor en solo unos minutos. Luego, los implementos se deslizan sobre el enganche y se bloquean en su lugar con solo girar una palanca para lograr una verdadera

capacidad de "cambio rápido". El conjunto de enganche incluye reposapiés para el operador y un elevador eléctrico. Un interruptor sube y baja los implementos y está montado en la palanca de control de velocidad de avance para una operación conveniente.

Modelos C19, C19i,
T, D: **N.º de pieza H10**
Modelo H: **N.º de pieza H19**
Modelos B, C23i: **N.º de pieza H22**

Opcional: Contrapesos

Los contrapesos traseros se utilizan para contrarrestar muchos complementos

montados en la parte delantera de Walker, como una quitanieves, un balde cargador o una escoba giratoria. Los contrapesos traseros también mejoran el manejo cuando se utilizan plataformas grandes en los modelos más livianos. Los pesos de hierro fundido se atornillan directamente al bastidor del chasis o al eje de la rueda trasera extendida.


Modelo B:
50 libras **N.º de pieza 4647-10**
Peso extra de
50 libras **N.º de pieza 4647-11**
Modelo H:
50 libras **N.º de pieza 2647-10**
Modelo H:
55 libras **N.º de pieza 2647-11**

Cepillo giratorio

Ideal para quitar nieve o residuos de superficies texturizadas.



Cinco posiciones de ángulos



Ver todos los implementos Walker:
walker.com/addons#implements

Peso extra de
55 libras **N.º de pieza 2647-6**
Modelo C19, C19i, T, D:
85 lb **N.º de pieza 7647**
Peso extra de
10 libras **N.º de pieza 7647-5**
Modelo R:
80 libras **N.º de pieza 1647-10**

Cepillo giratorio

El Cepillo giratorio, con un camino de barrido de 47" o 60" y un cabezal angular de cinco posiciones, es ideal para barrer escombros o nieve ligera de superficies duras.

El Cepillo giratorio se destaca por

barrer y remover grava y escombros de áreas de césped a lo largo de caminos, senderos y campos de juego, y también se puede utilizar para rastillar y desmalezar el césped. La presión hacia abajo está contrapesada por un resorte y es ajustable para lograr una excelente acción de barrido y un desgaste mínimo del cepillo. La escoba rotatoria es otra forma de aumentar la utilidad y la productividad durante todo el año del cortacésped Walker. Requiere del enganche para implementos (ver página 48).

Modelos C, T, D: 47" **N.º de pieza H13**
Modelo H: 60" **N.º de pieza H20**

Ruedas de calibración opcionales:
Disponibles para controlar mejor la profundidad de aplicación del cepillo. Especialmente útil cuando se trabaja sobre césped. **N.º de pieza I399**



Complementos: Implementos

Hoja dózer (48" o 60")



Bordes de desgaste de acero reemplazables

Pala cargadora

Empujar, recoger o transportar nieve, tierra, piedras, grava y mantillo.



Hoja dózer (48" o 60")

La hoja dózer es una herramienta poderosa capaz de abordar una variedad de tareas, desde limpiar después de una tormenta de nieve hasta rellenar zanjas de riego. Está diseñada y construida por Walker utilizando la última tecnología de fabricación, herramientas de precisión y mano de obra de calidad.

El diseño de la cuchilla presenta un mecanismo simple de ajuste de ángulo accionado con el pie que permite al operador configurar rápidamente la cuchilla en cinco posiciones diferentes. El diseño también emplea protección

anti-tropezos con precarga ajustable y +/-5° de articulación lateral para seguir el contorno del suelo para una limpieza uniforme en todo el ancho de la cuchilla y reposapiés integrados. El borde de corte de acero es reemplazable, con cuatro posiciones de montaje para una vida útil más prolongada. Requiere del enganche para implementos (ver página 48).

Modelos C, T, D, B, H:

48" (122 cm) **N.º de pieza H11**

Modelos T, D, H:

60" (152 cm) **N.º de pieza H16**

Un kit de borde de desgaste de

poliuretano opcional Está disponible para su uso en superficies sensibles:
48" (122 cm) **N.º de pieza 6625-10**
60" (152 cm) **N.º de pieza 6625-11**

Pala cargadora

Una herramienta versátil para trabajos de jardinería, la pala cargadora empujará, recogerá, transportará y nivelará tierra, piedra, grava y mantillo. Tiene capacidad para levantar aproximadamente 180 lb (82 kg), tiene capacidad para 2,25 pies cúbicos (64 litros) de material y cuenta con una distancia al suelo de 14" (36 cm) para el transporte. La pala cargadora tiene una construcción de acero de alta resistencia con controles de elevación

Soplador de escombros

Ofrece una velocidad de 200 Km/h y un control direccional manual de 230 grados.



Quitanieves de dos etapas (42" o 50")

Arrojar nieve hasta 40 pies de distancia

Kit de control de canal opcional: P/N 6623-4 Nota: Necesario para su uso Con cabina rígida para el operador.

y descarga independientes accionados por actuadores eléctricos duales. Está disponible para su uso en los modelos T y D. La pala cargadora requiere un enganche de implemento (consulte la página 48). **N.º de pieza H18**

Soplador de escombros

Útil para la limpieza del paisaje y la eliminación de hojas. El soplador de escombros se monta rápidamente en el enganche para implementos y le da al propietario de un cortacésped Walker un uso completo durante tres temporadas.

El soplador de escombros de 13,5" (35

cm) ofrece 200 Km/h de velocidad y un control direccional manual de 230 grados. La misma construcción de alta calidad que se encuentra en cada uno de nuestras cortadoras de césped comerciales está integrado en este y todos los implementos que ofrecemos. Está disponible para su uso en modelos B, C, T y D. Requiere un enganche de implemento (ver página 48). **N.º de pieza H14**

Quitanieves de dos etapas (42" o 50")

Este poderoso complemento lanza nieve hasta 40 pies (12 metros) con un pico de descarga direccional que se puede ajustar 228 grados desde

el asiento del operador. El ajuste de la inclinación del paracaídas permite un control preciso del ángulo y la distancia de lanzamiento, y viene con un kit de control eléctrico opcional. Con el ajuste eléctrico de altura del enganche del implemento, la quitanieves permitirá trabajar rápidamente incluso en las nevadas más profundas. Requiere un enganche de implemento (ver página 48).

Modelos C, D, T, B, H:

42" (107 cm).....**N.º de pieza H12**

Modelo H: 50"

(127 cm).....**N.º de pieza H17**

Complementos: Archivos adjuntos

Las cabinas duras y blandas de Walker brindan protección contra los elementos invernales



Cabina dura



Cabina blanda



Los accesorios Walker se montan de manera intercambiable en la mayoría de los modelos Walker y no requieren el uso de un enganche de implemento. Algunos accesorios reemplazan la plataforma, mientras que otros se fijan a la plataforma o a la carrocería del tractor.

Cabina dura

La cabina rígida protege al operador del clima invernal cuando utiliza una quitanieves, una barredora rotativa o la hoja dózer. Incluye dos puertas batientes, parabrisas de cristal con limpiaparabrisas eléctrico, Faros LED y ventilador de circulación. Requiere un kit ROPS (barras

antivuelco) para su montaje (ver página 49). Compatible sólo con modelos H. **N.º de pieza A33**

Calefacción opcional para la cabina del operador

Úselo únicamente con el modelo H37i: **N.º de pieza 2200-24**

Kit de ajuste del ángulo de la cuchilla

Uso con hoja dózer de 60": **N.º de pieza 6623-30**

Kit de control de canaleta para quitanieves

Uso con quitanieves de 50": **N.º de pieza 6623-4**

Cabina blanda

La cabina blanda protege al operador del clima invernal. Cuenta con puerta abatible con parabrisas de cristal, limpiaparabrisas eléctrico y faros LED. **N.º de pieza A17**

Kits de montaje:

Modelos D, T **N.º de pieza 7660-23**
Modelo B **N.º de pieza 7660-24**
Modelo C19, C19i **N.º de pieza 7660-25**

Trampilla de extensión de la cabina delantera

Protege al operador cuando utiliza la cuchilla topadora: **N.º de pieza 7661-4**

ROPS (Barra antivuelco)

El ROPS (Barra antivuelco) viene de serie en el modelo H24d

Quitanieves de una etapa de 36"

Soplar nieve sin enganche de implemento



Spyker® Accesorio esparcidor



Ver todos los accesorios de Walker:
walker.com/addons#archivos adjuntos

ROPS (Barra antivuelco)

La estructura de protección antivuelco (ROPS) de Walker consta de una barra antivuelco de acero de alta resistencia y un cinturón de seguridad con carrete inercial retráctil.* El sistema ROPS cuenta con una barra antivuelco con bisagras que se puede plegar para facilitar su transporte y almacenamiento.

Modelos H27i, H24d .N.º de pieza **A30**
Modelo H37i, H38iN.º de pieza **A34**
Modelos C19, C19i, D, T...N.º de pieza **A37***

Quitanieves de una etapa de 36"

Perfecto para aceras y caminos de acceso, el accesorio quitanieves de una sola etapa de 36" (91 cm) se monta directamente en lugar de la plataforma de la cortadora de césped. No se requiere enganche de implemento separado. La quitanieves es Un complemento compacto y potente para el cortacésped Walker, que lanza nieve hasta a 20 pies de distancia. Es Compatible con los modelos S, C19, C19i, T, D y B. N.º de pieza **A11**

Spyker® Accesorio esparcidor

El Spyker® El accesorio esparcidor combina un Spyker® Esparcidor Serie Pro S80-12010 con el cortacésped Walker versátil. No se necesitan herramientas para asegurar el esparcidor al marco de las plataformas accionadas por engranajes Walker de 42", 48" o 52".

Spyker® Esparcidor con soporte:
N.º de pieza **A55**

*El cinturón de seguridad se pide por separado. Asiento con suspensión (6103-14) P/N 2302-8, Asiento estándar (5103) P/N 5103-9, Asiento confort (6104-31) P/N 6104-7.

Complementos: Archivos adjuntos

Escarificador



Instalación sin herramientas

Levantar y retirar paja rápida y fácilmente



Escarificador

La escarificadora en el frente de la Walker Mower es la configuración ideal para quitar el césped y cortarlo rápidamente. Cuando se utiliza con el sistema de manejo de césped® En los modelos S, C, T y D, el césped y los residuos se levantan, se aspiran y se recogen en una sola pasada. Las características del Escarificador ruedas de calibre delantero que permiten que las púas desmalezadoras mantengan una profundidad constante en propiedades irregulares o articuladas.

El Dethatcher se fija rápidamente al frente de la mayoría de las

plataformas accionadas por engranajes Walker de 42", 48" y 52", con monturas de montaje integradas y ajustables. Una palanca de elevación con gatillo de pie baja y sube la escarificadora para facilitar su transporte al conducir entre áreas de césped. Las ruedas calibradoras son ajustables para fijar y ajustar la profundidad de los dientes. El mango plegable permite almacenar el escarificador en forma vertical contra la pared de un taller o amarrarlo contra la pared lateral de un remolque.

N.º de pieza A10

Montaje en pared opcional:

Monte el escarificador de forma segura

y compacta, sobre el suelo, ahorrando espacio en la pared de su taller o garaje. **N.º de pieza 6606-11**

Montaje en pared opcional



Pulverizador de brazo

Proporciona un patrón de rociado de 96" (244 cm) para aplicar fertilizante o control de malezas.



Hoja dózer de 48"

Opciones disponibles para la hoja dózer A43:

Desgaste de poliuretano
Kit de borde de 48":
N.º de pieza 6625-10

Borde de desgaste de acero reemplazable

Pulverizador de brazo

Un accesorio útil para el mantenimiento de la propiedad, el pulverizador de brazo se monta fácilmente en la mayoría de las plataformas Walker de 42", 48" y 52"*; y ofrece un patrón de pulverización de 96" (244 cm), lo que permite a los operadores aplicar fertilizantes o control de malezas de manera eficiente. Una pistola rociadora con una manguera de 20 pies (6 metros) permite al operador dejar la cortadora de césped y aplicar material líquido a todas las características del paisaje. La punta del rociador se ajusta para

ofrecer un rendimiento variable, desde una niebla hasta un chorro de 35 pies (11 metros). El tanque de 25 galones (95 litros) permite una fácil limpieza del tanque y del sistema de rociado. **N.º de pieza A57**

Hoja dózer de 48"

La hoja dózer de 48" incorpora un mecanismo de elevación manual con liberación mediante gatillo de pie y reposapiés incorporados que no requieren un enganche de implemento. Cuenta con un mecanismo de ajuste de ángulo accionado con el pie que permite al operador ajustar rápidamente la cuchilla en cinco ángulos diferentes.


La cuchilla cuenta con protección contra tropiezos. Un borde de desgaste de acero reemplazable viene de serie y también está disponible un borde de desgaste de poliuretano opcional. El soporte de la cuchilla también permite +/- 5 grados de articulación lateral para seguir el contorno del suelo para una limpieza uniforme en todo el ancho de la cuchilla. Se requiere usar el contrapeso trasero con el uso de la cuchilla. Vea la página 48.

Modelos S, C, T,
D, B **N.º de pieza A43**
Modelo R **N.º de pieza A44**

*El montaje en plataformas de 52" requiere dos soportes de rociador trasero P/N B037.

Complementos: Opcionales

**Bordado del asiento
Comfort**



Asiento "Comfort"

Apoyabrazos



Asiento con suspensión

El asiento con suspensión absorbe los golpes a medida que la cortadora de césped avanza sobre terrenos difíciles.



Asiento "Comfort"

El asiento Comfort, estándar en los modelos T, B y C23i, está diseñado a medida con un refuerzo del asiento y un perfil del respaldo mejorados para un mayor apoyo postural. El cojín de la base cuenta con control de vibración elastomérico que aumenta enormemente la comodidad durante la operación. Los apoyabrazos a juego están disponibles como una actualización opcional.

Compatibilidad del modelo:

T, D **N.º de pieza 6104-8**
 B, S, C19, C19i **N.º de pieza 6104-9**
 R **N.º de pieza 6104-10**
 Apoyabrazos opcionales.. **N.º de pieza**

6104-17

Asiento con suspensión

Fabricado por Grammer, este asiento con suspensión de resorte completo incluye amortiguación y ajustes para el ángulo del respaldo, soporte lumbar y peso del operador. Los apoyabrazos son Estándar en el asiento con suspensión. Este asiento es estándar en los modelos D21d y H24d, y es necesario para un cinturón de seguridad ROPS. **N.º de pieza 6103-14**

Kits de montaje necesarios por modelo:

B23, B27i **N.º de pieza 6103-51**
 C19, C19i **N.º de pieza 6103-52**

C23i **N.º de pieza 6103-55**
 H **N.º de pieza 6103-53**
 T **N.º de pieza 6103-54**


Apoyabrazos

Se pueden agregar apoyabrazos plegables al asiento confort o estándar. Ofrecen mayor comodidad y seguridad para el operador. Los apoyabrazos se pliegan cómodamente cuando no están en uso. Los apoyabrazos son equipo estándar en el asiento con suspensión.

Asiento estándar: **N.º de pieza 5885**
 Asiento "Comfort": **N.º de pieza 6104-17**

Cajón de Transporte Trasero

Faros delanteros



Mayor seguridad para los trabajos matutinos y vespertinos



Portavasos

Cubierta del panel de instrumentos



Ver todas las opciones de Walker:
walker.com/addons#options



Cajón de Transporte Trasero

El Cajón de Transporte Trasero es una opción para el modelo B, que proporciona un almacenamiento y transporte conveniente de materiales o herramientas con una función de descarga manual. Es estándar en los modelos H24d y las versiones que no son de recogida de T23, T27i y D21d. **N.º de pieza 4650-2**

Faros delanteros

Los faros LED están ubicados para iluminar la parte delantera y los lados de la plataforma de corte, lo que proporciona una mayor conciencia de la situación y seguridad tanto para el

operador como para los transeúntes.

Modelos C19, C19i, H27i y H24d **N.º de pieza 5989-13**

Modelo B..... **N.º de pieza 5989-17**

Modelo S..... **N.º de pieza 5989-14**

Modelo R..... **N.º de pieza 5989-15**

Modelos D, T..... **N.º de pieza 7989-14**

Modelo H38i..... **N.º de pieza 2989-12**

Modelo C23i..... **N.º de pieza 5889-19**

Portavasos

Con un diseño exclusivo de montaje frontal, el portavasos brinda al operador fácil acceso a una bebida. El marco del portavasos es de metal recubierto de polvo e incorpora pestañas de goma para asegurar

tazas y vasos de diferentes tamaños y formas de hasta 3,25" de diámetro. Es compatible con todos los modelos excepto el Modelo R. **N.º de pieza 5744-9**

Cubierta del panel de instrumentos

Esta resistente cubierta de lona para panel de instrumentos protege el panel de instrumentos. en los modelos Walker D y T cuando se encuentre estacionado afuera o remolcado bajo la lluvia o nieve. **N.º de pieza 7307-2**


Complementos: Opcionales

"Power Dump" (Descarga basculante)



Desecha el césped sin moverte del asiento

"Hi-Dump" (Descarga basculante en altura)®



Se eleva 67" (170 cm) para descargarlo fácilmente en un camión o remolque



"Power Dump" (Descarga basculante)

El Power Dump (Descarga basculante) brinda comodidad y ahorro de tiempo tanto a las empresas de corte de césped comerciales como a los propietarios de viviendas al brindarle al operador la capacidad de vaciar el recolector de césped desde el asiento del operador. Un interruptor de palanca opera el actuador lineal eléctrico de 12 voltios que proporciona la acción de descarga y apertura de la puerta, que se completa en aproximadamente 10 segundos.

Modelo S18
(para 7,0 bu.): **N.º de pieza A48**

Modelo C19, C19i
(para 7,0 bu.): **N.º de pieza A46**
Modelo C23i
(para 10,0 bu.): **N.º de pieza A52**
Modelos T, D
(para 10,0 bu.): **N.º de pieza A51**

"Hi-Dump" (Descarga basculante en altura)®

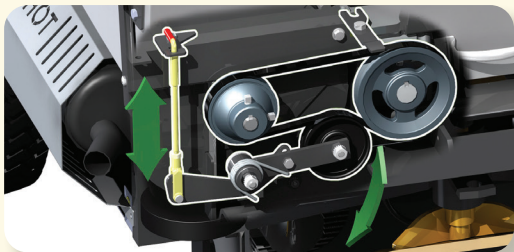
El "HI-Dump" de Walker® Se eleva 67" (170 cm) y descarga el césped y los escombros recolectados en un camión o remolque en un ciclo de 20 segundos, sin que el operador tenga que levantarse del asiento. Alimentadas por un sistema eléctrico/hidráulico de 12 voltios, las funciones

de elevación y descarga funcionan de forma independiente y están controladas por dos interruptores de palanca cerca del asiento del operador. Está disponible para los modelos D y T. **N.º de pieza A21**



Bloqueo del soplador GHS

Transfiere potencia cuando no utilice el sistema de manejo de césped®



Bolsa de basura



Deflector anti-captura

Convertir la recolección en descarga trasera



Deflector anti-captura

El deflector anti-captura se instala en el marco de la puerta del colector de césped para permitir el corte con descarga trasera en los modelos GHS. Los recortes de césped se desvían hacia abajo de forma segura.

Por 7,0 bu.

Recolector **N.º de pieza 7500-2**

Por 10,0 bu.

Recolector **N.º de pieza 8500-2**

Bloqueo del soplador GHS

El bloqueo del soplador desactiva el sistema de manejo de césped.® (GHS) para reducir el ruido y aumentar la potencia cuando se utiliza una

plataforma de descarga lateral, una plataforma mulching o un accesorio o implemento accionado por toma de fuerza. Desactivar el soplador también evita que entre césped, nieve o residuos en el recolector de césped.

N.º de pieza 7541-1

Bolsa de basura

La bolsa de basura de tela reutilizable ayuda a que la limpieza en el trabajo sea mucho más fácil. Tiene el tamaño adecuado para adaptarse a las 10,0 fanegas de apertura de la puerta del recolector, lo que permite al operador manipular limpiamente los recortes y transportarlos fácilmente. **N.º de pieza 5598-2**

La bolsa de basura de tela reutilizable ayuda a que la limpieza en el trabajo sea mucho más fácil.



Complementos: Opcionales

Saltador de bordillo

Una rampa justo donde la necesitas



Guárdalo como reposapiés



Contenedores de basura



Pantalla con agujeros grandes

Previene las obstrucciones en condiciones húmedas



Contenedores de basura

Estos dos contenedores se deslizan dentro del recolector de 10 bushels de Walker, lo que hace que la recolección de recortes de césped sea mucho más fácil al dividir el peso.

- Juego de contenedores de basura **N.º de pieza 8510-11**
- Contenedor de basura a la izquierda..... **N.º de pieza 8510-9**
- Contenedor de basura derecho **N.º de pieza 8510-10**

Pantalla con agujeros grandes

Los orificios de 3/4" de esta pantalla ayudan a evitar obstrucciones en condiciones de humedad.

- 7,0 bushels Recolector..... **N.º de pieza 7512-13**
- 10,0 billones Recolector **N.º de pieza 7512-11**

Saltador de bordillo

Esta rampa de acera de 36" (91 cm) de ancho permite que las cortacésped Walker puedan retroceder fácilmente sobre una acera estándar para acceder a medianas y áreas ajardinadas en estacionamientos. Cuando no está en uso, la rampa se guarda en el marco de la plataforma de corte y funciona como un reposapiés expandido.

Cubiertas estándar excepto 48" y 52", anteriores a la cubierta S/N 220949 *

N.º de pieza 5597

"Deck Height" (Plataforma de corte con ajuste de altura)
Ajustador
(Solo A22-A29) **N.º de pieza 5597-1**

Quando no está en uso, la rampa se guarda en el marco de la plataforma de corte y funciona como un reposapiés expandido.



Power Tilt-Up (Levantamiento de la Plataforma De Corte Automático)®

Evite levantar objetos pesados manualmente levantando mecánicamente la plataforma de corte.



Panel de control en la parte trasera de la cortadora de césped para una operación segura

Cuchillas flotantes

Reducir los daños al cortar los escombros



Cuchillas "Dense-Pak" (Terrenos densos)

Reducir el tamaño de los recortes



Power Tilt-Up (Levantamiento de plataforma Automático)®

Disponible para el modelo H, el sistema Power Tilt-Up® facilita la inclinación automática de las plataformas de corte para mantenimiento, transporte y almacenamiento. La acción de inclinación utiliza un actuador lineal eléctrico de 12 voltios que se monta fácilmente en cualquier cortadora de césped modelo H equipada con una plataforma S61, R52 o R64 con reposapiés ajustables. Se sugiere el uso de un contrapeso trasero al utilizar esta opción (ver página 48).

Cuchillas flotantes

Para uso en condiciones de corte con contacto frecuente con el suelo y/o exceso de escombros. Las cuchillas flotantes reducen el impacto y la carga de choque en la transmisión de la plataforma y reducen el daño de las cuchillas. Las cuchillas de corte se pueden reemplazar o quitar fácilmente para afilarlas.

S56.....	N.º de pieza 5705-32
S42.....	N.º de pieza 5705-33
S74.....	N.º de pieza 5705-34
S48.....	N.º de pieza 7705-8

Cuchillas "Dense-Pak" (Terrenos densos)

Utilice las cuchillas Dense-Pak para reducir el tamaño de los recortes y lograr un recolector con carga más densa cuando utilice el sistema de manejo de césped.® (GHS); lo que permite tiempos de corte más prolongados antes de tener que vaciar el recolector.

Este juego de cuchillas ofrece cuchillas dentadas a derecha e izquierda para la función de contrarrotación de la plataforma de recolección.

N.º de pieza 7705-60

Modelos H27i, H38i N.º de pieza A35
Modelo H24d N.º de pieza A36

Complementos: Opcionales

Regulador de altura de plataforma con palanca manual



Regulador de altura de la plataforma con pedal



Ajuste fino de la altura de corte

Reguladores de altura de plataforma

Tanto el ajustador de altura de la plataforma con palanca manual como el ajustador de altura de la plataforma con pedal se instalan directamente en la plataforma de corte Walker. Ofrecen ajustes de altura de corte rápidos y fáciles en incrementos de 1/4", utilizando una sola palanca manual o un pedal al alcance del asiento del operador.

Regulador de altura de plataforma con palanca manual

C36R, S36, M36 **N.º de pieza A22**
C42, S42, M42 * **N.º de pieza A23**

C48, S48, M42B, M48 * **N.º de pieza A24**
C48R, C52R * **N.º de pieza A25**
S56 **N.º de pieza A28**
C42R **N.º de pieza A29**

Regulador de altura de la plataforma con pedal

C42, S42, M42 * **N.º de pieza A53**
C48, S48, M42B, M48 * **N.º de pieza A54**
C48R, C52R * **N.º de pieza A54**
M52 * **N.º de pieza A54**

Arandelas para la regulación de altura de la plataforma de corte

Las arandelas de altura de plataforma permiten realizar ajustes más precisos

de la altura de corte en plataformas compatibles. Úsalos para ajustar la altura de la plataforma en 1/4".

Plataformas de transmisión por engranajes o correa de 36", 42", 48", 52", 54", 56": **N.º de pieza 5727-1**

Plataforma de transmisión por engranajes de 74": **N.º de pieza 8727**

Arandelas para la regulación de altura de la plataforma de corte



*Consulte al distribuidor para obtener detalles de compatibilidad.

Las características clave del diseño de la plataforma de corte Walker, como la suspensión flexible de la plataforma y la plataforma flotante real, se mantienen en el ajustador de altura de la plataforma mediante enlaces de elevación ranurados y controlando el peso total del diseño.

Enlaces de elevación ranurados y conexiones de plataforma de fácil instalación

Palanca de accionamiento con pestaña de bloqueo

Partes móviles engrasables

Diseño fácil de instalar que se atornilla al marco del soporte.

Los protectores incorporados protegen las piezas móviles.




Incrementos de altura en configuraciones de 1/4"

Elevador de plataforma con pedal

Pasador de enganche

Ajuste la altura de la plataforma desde el asiento usando un solo pedal con el ajustador de altura de plataforma con pedal A53 o A54



Complementos: Opcionales



Deck Cuff (Acople para la plataforma de corte)

Dirigir la hierba hacia el camino de corte.

Rueda trasera con eje extendido

Tener una distancia entre ejes más amplia significa tener mejor estabilidad en laderas.



Rueda trasera doble

Menor resistencia al giro con mayor agilidad

Deck Cuff (Acople para la plataforma de corte)

El flujo de aire y el contorno de la plataforma tienden a empujar el césped hacia los bordes de la plataforma lejos de las cuchillas de corte. Este acople de la plataforma actúa como un canal para dirigir el césped desde en el borde de la plataforma hacia la trayectoria de corte de la cuchilla, restaurando así el ancho de corte total de la plataforma.

- C36RN.º de pieza 7704-2
- C48RN.º de pieza 7704-4
- C52R.....N.º de pieza 7704-5

Rueda trasera con eje extendido

Las ruedas traseras con eje extendido se alinean con los neumáticos de tracción para condiciones de césped en las que la huella de la rueda trasera central puede no ser la preferida. Esto proporciona una apariencia limpia a las rayas, mejora el seguimiento recto y también contribuye a la estabilidad cuando se opera en laderas.

- Conjunto de eje extendido:
D, T, C19, C19iN.º de pieza 7420-3

- C23i N.º de pieza 7420-13

Kit de reubicación de tanque necesario para D21d: N.º de pieza 7420-8

Rueda trasera doble

La rueda trasera doble viene de serie en los modelos T, D y C23i (equipados con un recogedor de 10,0 bu.). Con dos ruedas neumáticas independientes, ofrece menor resistencia de giro que la Rueda trasera Ancha Simple, ofreciendo un corte con mayor agilidad y precisión. N.º de pieza 7420-20

Rueda trasera simple y ancha

Crea una franja de neumático única y uniforme.



Reposapiés ajustables

Mayor comodidad para operadores con piernas más cortas



Rueda trasera simple y ancha

La rueda trasera ancha simple crea una franja de neumático única y uniforme en el medio del ancho de corte para lograr un patrón de franjas de aspecto limpio. No se recomienda para césped delicado, modelos D o máquinas equipadas con un "Hi-Dump".[®] debido al aumento de la fricción/resistencia de giro en el punto de contacto de la rueda de cola. **N.º de pieza 8049**

Reposapiés ajustables

Estos reposapiés ajustables se sujetan al marco de la plataforma. Son fáciles de instalar y ajustar, lo que proporciona un viaje cómodo para operadores con piernas más cortas.

36", 42" **N.º de pieza 8662-10**
74" **N.º de pieza 8662-9**

Rueda trasera simple y ancha
N.º de pieza 8049



Complementos: Opcionales

Bloqueo de rueda trasera

Bloquee la rueda trasera en la posición "recta" para ayudar a crear rayas rectas



Kit de horquilla para neumáticos grandes

Para una operación más rápida y cómoda



Horquillas para ruedas de plataforma alta

Neumáticos de tracción más grandes de 20"

Horquilla de rueda trasera alta

Bloqueo de rueda trasera

El bloqueo de la rueda trasera utiliza un solenoide de bloqueo y un retén para mantener la rueda trasera en una posición "recta hacia adelante". Esto mejora drásticamente la capacidad de crear franjas rectas y aumenta la estabilidad al cortar el césped en laderas. Un interruptor de encendido y apagado ubicado en el control de velocidad de avance facilita el control desde el asiento del operador. **N.º de pieza 8540**

Kit de horquilla para neumáticos grandes

Este kit, disponible para el modelo B, utiliza un neumático de tracción más grande, de 20" (se compra por separado)¹) junto con ruedas traseras más altas y horquillas para las ruedas traseras. Proporciona mayores alturas de corte de hasta 5", mayor velocidad de avance y mayor comodidad del operador en condiciones difíciles.

Para el modelo B utilice:

Con neumáticos de plataforma de 8"
- Horquillas para tractor y plataforma **N.º de pieza 5076-12**
- Horquillas solo para cubierta **N.º de pieza 5770-99**

Con neumáticos de plataforma de 11"
- Horquillas para tractor y plataforma **N.º de pieza 5076-13**
- Horquillas solo para plataformas de corte **N.º de pieza 8765-17**
- Con S60 o S52², horquillas solo para cubierta **N.º de pieza 5076-14**

1: Los neumáticos de tracción de 20", necesarios para el kit de horquilla para neumáticos grandes, se compran por separado del kit. Para unidad de 20" Neumáticos para césped, pedir dos P/N 5076-3. Para unidad de 20" Neumáticos AT, pide dos P/N 8070-20.2: Consulte al distribuidor para obtener detalles de compatibilidad.

Neumáticos para césped

Neumático para césped de 18 x 7-8

Para uso en plataformas de corte estrechas



Neumático para césped de 18 x 8,5-10

Estándar en los modelos B, C y S18, y T y D con ROPS



Neumático para césped de 18 x 9,5-8

Estándar en los modelos T y D sin ROPS



Neumático para césped de 18 x 10,5-10

Preferido para césped delicado y colinas.



Neumáticos para césped

Neumático para césped de 18 x 7-8

El neumático para césped 18 x 7-8 es ideal para usar con plataformas, accesorios o implementos estrechos. Con estos neumáticos, el ancho total del tractor se mantiene dentro del ancho de corte de las plataformas de 36" de Walker. Compatible con los modelos S, C19, C19i, T, D, R y B. **N.º de pieza 5033-6**

Neumático para césped de 18 x 8,5-10

El neumático para césped 18 x 8,5-10 presenta una pared lateral de perfil bajo para una mayor estabilidad en pendientes y una menor flexión de la

pared lateral en las curvas. El neumático para césped 18 x 8,5-10 mantiene el ancho total del tractor por debajo de 42", ideal para plataformas, accesorios o implementos más angostos. Este neumático es estándar en los modelos B, C, S18 y modelos T y D con ROPS. Compatible con los modelos S, C, T, D, R y B. **N.º de pieza 5075-3**

Neumático para césped de 18 x 9,5-8

El neumático para césped 18 x 9,5-8 ofrece un buen equilibrio entre baja presión sobre el suelo, comodidad del operador y un saliente de la plataforma para una mejor capacidad corte. Es el neumático estándar en las cortadoras de

césped Walker Modelo T y Modelo D sin Estructura de protección contra vuelcos (ROPS). Compatible con los modelos S, C, T, D, R y B. **N.º de pieza 7070-2**

Neumático para césped de 18 x 10,5-10


El neumático para césped 18 x 10,5-10 proporciona una tracción óptima y una gran área de contacto, lo que reduce la presión sobre el suelo y protege el césped. La pared lateral de perfil bajo mejora el manejo en pendientes. Debido a su ancho y para un corte óptimo, se debe combinar con tablas de 48" o más grandes. Compatible con los modelos C, T, D, B y R. **N.º de pieza 8075-4**

Complementos: Opcionales

Neumáticos todo terreno

Neumático AT direccional 18 x 7-8

Combínelo con una quitanieves de 36", una hoja dózer de 48" o plataformas de 36 a 42"



Neumático AT 18 x 8,5-10

Capacidad de recorte mejorada y alcance lateral de la hoja dózer



Neumático AT 18 x 11-10

Mayor tracción y rendimiento en laderas.



Neumático AT 23 x 10,5-12

Estándar en el modelo H, mayor tracción y rendimiento en laderas



Neumáticos todo terreno

Neumático AT direccional 18 x 7-8

El neumático AT 18 x 7-8 presenta una banda de rodadura direccional de alta tracción. Es ideal para una mayor tracción en situaciones como la retirada de nieve, trabajos de tierra y corte de césped donde se necesita un neumático estrecho. Se combina perfectamente con el quitanieves de una etapa de 36", la hoja dózer de 48" o las plataformas de 36" y 42". Compatible con los modelos S, C19, C19i, T, D, R y B.

Neumático de tracción izquierda: **N.º de pieza 5034-1**

Neumático de tracción derecha: **N.º de pieza 5034-2**

Neumático AT 18 x 8,5-10

Este agresivo neumático de alta tracción de 18 x 8,5-10 presenta una mayor tracción útil para la retirada de nieve, el trabajo de tierra y otras condiciones de corte desafiantes. El ancho del neumático mejora la capacidad de corte, así como el alcance lateral de la hoja topadora. Compatible con los modelos S, C, T, D, R y B. **N.º de pieza 8070-9**

Neumático AT 18 x 11-10

El neumático todo terreno 18 x 11-10 es ideal para una mayor tracción en una variedad de situaciones que van desde cortar el césped en laderas hasta quitar la nieve. También cuenta

con una pared lateral de perfil bajo para mayor estabilidad y rendimiento. Compatible con los modelos C, T, D, R y B. **N.º de pieza 8070-12**

Neumático AT 23 x 10,5-12

El neumático All-Trail 23 x 10,5-12 presenta una banda de rodadura bidireccional moderadamente agresiva, ideal para aplicaciones en céspedes desafiantes. El neumático All-Trail mejora la tracción y el rendimiento en pendientes para el Modelo H. **N.º de pieza 2071-4**

Neumáticos todo terreno

Neumático AT direccional 23 x 10,5-12

Ideal para nieve, suciedad y condiciones de corte difíciles.



Cadenas para neumáticos


Tracción adicional para condiciones de nieve.



Neumáticos de cubierta

Neumático de cubierta semineumático

Neumáticos estándar para la mayoría de las plataformas Walker



Neumático de la plataforma de corte

Ajuste la presión del aire para optimizar el rendimiento.



Neumático AT direccional 23 x 10,5-12

Este neumático todoterreno direccional proporciona una tracción mejorada y es ideal para quitar nieve, trabajar en tierra y en condiciones de corte difíciles. El diseño de la banda de rodadura es lo suficientemente abierto como para eliminar la nieve y al mismo tiempo rendir bien en césped bien cuidado. Compatible con el modelo H.

Neumático izquierdo: **N.º de pieza 2070-5**

Neumático derecho: **N.º de pieza 2070-6**

Neumáticos de cubierta

Neumático de cubierta semineumático

Los neumáticos de cubierta semineumáticos son de caucho estructural moldeado con un núcleo hueco y vienen estándar en la mayoría de las plataformas de corte Walker. Compatible con los modelos S, C, T, D y B.

Conjunto de neumático, rueda y eje:

N.º de pieza 5715-23

Solo neumáticos: **N.º de pieza 5715-16**

Neumático de la plataforma de corte

Los neumáticos de plataforma de corte neumática pueden Reemplazar los neumáticos estándar semineumáticos para permitir el ajuste de la presión del aire para afinar el rendimiento de la plataforma. Compatible con los modelos S, C, T, D, y B.

Solo neumáticos y cámaras de aire: **N.º de pieza 5715-15**

Conjunto de neumático, cámara interior y rueda: **N.º de pieza 5715-24**

Cadenas para neumáticos

Las cadenas para neumáticos se utilizan para lograr tracción adicional mientras se trabaja en la nieve con una quitanieves Walker, un cepillo barreador o una hoja dózer. Hay cadenas para neumáticos que se adaptan a todos los modelos Walker.

18 x 6,5-8 **N.º de pieza 5675**

18 x 8,5-8 **N.º de pieza 5675-2**

18 x 9,5-8 **N.º de pieza 5675-3**

22x10,5-12 **N.º de pieza 5675-6**

Complementos: compatibilidad

Quitanieves de 42"



Pulverizador de brazo



"Power Dump" (Descarga basculante)



	Modelos						
	S	C	T	D	R	B	H
Implementos							
Enganche de implemento ¹		●	●	●		●	●
Cepillo barredor de 47"		●	●	●		●	
Cepillo barredor de 60"							●
Hoja dózer de 48"		●	●	●		●	●
Hoja dózer de 60"			●	●			●
Pala cargadora			●	●			
Soplador de escombros		●	●	●		●	
Quitanieves de dos etapas de 42"		●	●	●		●	
Quitanieves de dos etapas de 50"							●
Archivos adjuntos							
Cabina blanda para el operador		▲	●	●		●	
Cabina rígida para el operador							●
ROPS (Barra antivuelco)		▲	●	●			●
Quitanieves monoetapa de 36"	●	▲	●	●		●	
Escarificador ²	●	●	●	●		●	
Pulverizador de brazo ²	●	●	●	●		●	●
Hoja dózer de 48"	●	●	●	●	●	●	
Spyker® Esparcidor con soporte	●	●	●	●		●	
Opcionales							
Asiento "Comfort"	●	●	●	●	●	●	
Asiento con suspensión		●	●	●		●	●
Apoyabrazos	●	●	●	●	●	●	●
Cajón de Transporte Trasero			●	●		●	
Faros delanteros	●	●	●	●	●	●	●
Portavasos	●	●	●	●		●	●
Cubierta del panel de instrumentos			●	●			
Contrapesos traseros		●	●	●		●	●
"Power Dump" (Descarga basculante)	●	●	●	●			

● Compatible. ▲ Compatible únicamente con el modelo C19, no C23i. ¹ Requerido para el uso de implementos compatibles. ² Visita walker.com para obtener una lista completa de plataformas compatibles.

Complementos: compatibilidad

"Hi-Dump" (Descarga basculante en altura)®



Power Tilt-Up (Levantamiento de plataforma Automático)®



Modelos

	S	C	T	D	R	B	H
Opcionales (continuación)							
"Hi-Dump" (Descarga basculante en altura)®			●	●			
Pantalla con agujeros grandes	●	●	●	●			
Deflector anti-captura	●	●	●	●			
Bloqueo del soplador GHS		▲	●	●			
Bolsa de basura	●	●	●	●			
Contenedores de basura		X	●	●			
Regulador de altura de la plataforma ²	●	●	●	●		●	●
Arandelas reguladoras de la altura de la plataforma ²	●	●	●	●		●	●
Saltador de bordillo ²	●	●	●	●		●	●
Power Tilt-Up (Levantamiento de plataforma Automático)®							●
Cuchillas flotantes ²	●	●	●	●		●	
Reposapiés ajustables ²	●	●	●	●		●	●
Deck Cuff (Acople para la plataforma de corte) ²	●	●	●	●			
Rueda trasera con eje extendido		●	●	●			
Rueda trasera doble		X	●	●			
Rueda trasera simple y ancha		X	●	●			
Bloqueo de rueda trasera			●	●			
Neumático para césped de 18 x 7-8	●	▲	●	●	●	●	
Neumático para césped de 18 x 8,5-10	●	●	●	●	●	●	
Neumático para césped de 18 x 9,5-8	●	●	●	●	●	●	
Neumático para césped de 18 x 10,5-10		●	●	●	●	●	
Neumático AT direccional 18 x 7-8	●	▲	●	●	●	●	
Neumático AT 18 x 8,5-10	●	●	●	●	●	●	
Neumático AT 18 x 11-10		●	●	●	●	●	
Neumático AT 23 x 10,5-12							●
Neumático AT direccional 23 x 10,5-12							●
Neumático de la plataforma de corte semineumático ²	●	●	●	●		●	
Neumático de la plataforma de corte ²	●	●	●	●		●	
Cadenas para neumáticos ³	●	●	●	●	●	●	●

● Compatible. ² Visita walker.com para obtener una descripción completa Lista de plataformas de corte compatibles. ³ Visita walker.com para obtener una lista completa de neumáticos compatibles. ▲ Compatible únicamente con el modelo C19, no C23i. X Compatible únicamente con el modelo C23i.

Especificaciones de la cortacésped Walker

	S18	C19	C23i	T23	T27i	D21d	R22	B23	B27i	H24d	H27i	H38i
Motor	BBS Vanguard	Kohler CH620	Kohler ECH730	Kohler CH680	Kohler ECH749	Kubota D722	Kohler KT722	Kohler CH680	Kohler ECH749	Kohler KDW1003	Kohler ECH749	Kohler ECH980
Sistema de combustible	Carbohidratos	Carbohidratos	EFI	Carbohidratos	EFI	Diesel	Carbohidratos	Carbohidratos	EFI	Diesel	EFI	EFI
Sistema de enfriamiento	Aire	Aire	Aire	Aire	Aire	Líquido	Aire	Aire	Aire	Líquido	Aire	Aire
Desplazamiento, cc	570	674	747	674	747	719	747	674	747	1028	747	999
Caballos de fuerza a 3600 RPM	18	19	23	22.5	26.5	20.9	22	22.5	26.5	23.7	26.5	38
Par máximo, pies - libras	29.2	35	38.1	36.8	40	34	40.4	36.8	40	36.8	40	53
Capacidad de combustible, galones estadounidenses (litros)	4 (15.1)	4 (15.1)	4.7 (17.8)	4.7 (17.8)	4.7 (17.8)	4.7 (17.8)	3 (11.4)	4.7 galones (17.8)	4.7 (17.8)	9.4 (35.6)	9.4 (35.6)	9.4 (35.6)
Tamaño de la llanta de tracción, diámetro x ancho	18 x 8,5	18 x 8,5	18 x 8,5	18 x 9,5	18 x 9,5	18 x 9,5	18 x 8,5	18 x 8,5	18 x 8,5	23 x 10,5	23 x 10,5	23x10,5
Velocidad máxima, MPH (km/h)	74 (12)	65 (10.5)	8 (13)	65 (10.5)	6.5 (10.5)	6.5 (10.5)	7 (11.3)	8 (13)	8 (13)	10 (16)	10 (16)	10 (16)
Tractor + Plataforma ¹ Longitud en pulgadas (cm)	89.25 (226.69)	89.25 (226.69)	96.25 (244.47)	93 (236.22)	93 (236.22)	93 (236.22)	91 ¹ (231)	90.75 (230)	90.75 (230.50)	107.75 (274)	107.75 (274)	107.75 (274)
Tractor + Plataforma de corte ¹ Longitud inclinada en pulgadas (cm)	77 (195.58)	77 (195.58)	77 (195.58)	77 (195.58)	77 (195.58)	77 (195.58)	77 (195.58)	72 (183)	72 (182.88)	87.75 (222.88)	87.75 (222.88)	87.75 (222.88)
Altura, pulgadas (cm)	46.5 (118.11)	47.5 (120.65)	50 (127)	50 (127)	50 (127)	50 (127)	42 (106.68)	39.5 (100.33)	39.5 (100.33)	50.5 ³ (128.27)	47.25 (120)	47.25 (120)
Solo tractor Ancho, pulgadas (cm)	38.5 (98)	37.75 (95.88)	41 (104.14)	39 (99.06)	39 (99.06)	39 (99.06)	39 (99.06)	38.5 (97.79)	38.5 (97.79)	46.5 (118.11)	46.5 (118.11)	46.5 (118.11)
Peso del tractor únicamente, lb (kg)	675 (306)	762 (346)	780 (354)	820 (372)	815 (370)	1000 (454)	404 (183)	600 (272)	606 (275)	997 (452)	748 (340)	808 (367)
Tractor + Plataforma de corte ² Peso, lb (kg)	866 (393)	953 (432)	991 (440)	1039 (471)	1034 (469)	1219 (553)	575 (260)	812 (368)	812 (368)	1434 (650)	1185 (537)	1245 (565)

¹ S, C19: C42, C23i, T y D; C48, R; M48, B; M48, Alto: R64, ² S, C36, C19; C42, C23i, T y D; C48, R; 42" B; S48, H; R64, ³ ROPS plegado. Nota: El kit A21 Hi-Dump pesa 175 libras (79 kg).

Características estándar

- Los motores de gasolina requieren gasolina sin plomo de 87 octanos o más.
- Los motores diésel requieren 2-D
- Sistemas de lubricación a presión completa con filtro
- Cuchillas de corte de acero estampado de alta resistencia, templadas.
- Carga del alternador del volante, D21d tiene alternador accionado por correa
- Freno de estacionamiento mecánico interno
- Circuito de seguridad proporcionado por interruptores de seguridad: asiento, transmisión neutra, embrague de cuchilla y freno de estacionamiento.
- Embrague de cuchilla eléctrico con fácil tracción/empuje. Funcionamiento con interruptor en los modelos R, B, S y C23i
- Dirección de doble palanca, palanca de control de velocidad de avance con bloqueo de fricción de precisión y posición neutra/estacionamiento
- Todas las máquinas cuentan con transmisiones hidrostáticas duales e independientes.
- Altura de corte de 3,80 cm a 10,15 cm, de 3,80 cm a 11,43 cm o de 2,54 cm a 12,70 cm, varía según el modelo
- Chasis de acero soldado de gran espesor.
- Plataformas y complementos accionados por eje de toma de fuerza estriado con juntas universales dobles que permiten una articulación dinámica, excepto el modelo R
- Bastidor de soporte de la plataforma de corte con suspensión flexible, ruedas giratorias y resortes de contrapeso
- Cuerpos de acero soldados, calibre 14.
- Cubiertas de acero soldadas de calibre 11
- Sistemas eléctricos de 12 V
- Embrague y freno de cuchilla con tensor de correa manual C19, T, D, H

